

NEUHEITEN N^o 1 2020



12 GRAD

Ringlokschuppen

SOMMER-SPEKTAKEL

Geisterbahn Daemonium

INDIVIDUALISIERUNG

Chassis für Schrauber

SZENENGERÄUSCHE

Mini-Sound-Effekte



IM KLEINEN GROSS

HO

4

Handel, Gewerbe, Industrie	4 – 5, 14 – 15
Bahnhöfe, Bahntechnische Bauten	6 – 13, 22
Die Stadt, das Dorf	16 – 19, 22
Farbvarianten	20
Monatsmodelle	21
Lasercut-Minis	23
Miniaturlfiguren	24
Aktions-Sets	25



Hochtrasse mit Arkadengeschäften
 Lenken Sie Ihre Züge passgenau durch die bauliche Dichte Ihrer Stadtkulisse. **Seiten 10 – 12.**

N

26

Bahnhöfe, Bahntechnische Bauten	26
Die Stadt, das Dorf	27 – 29
Monatsmodelle Miniaturlfiguren	30

Z

31



Kleines Paradies für Pferd und Reiter
 Auf einem Landgut mit Gestüt und Stallungen lässt sich der Traum vom Landleben perfekt inszenieren. **Seiten 18 – 19.**

KIRMES

32

CAR SYSTEM

34

Car System Digital	34 – 35
Car System	36 – 37

ANLAGENBAU

38

Gewässer	38
Pflanzen	39
Bäume, Streumaterial	40
Elektronik	41
Werkzeuge	42 – 43
Bastelplatten	44
Kleinteile im Beutel	45

Symbolik

Spurweiten

HO	1:87 16,5 mm	N	1:160 9 mm
TT	1:120 12 mm	Z	1:220 6,5 mm

Epochen

Epoche I	1880 – 1920	Epoche IV	1978 – 1985
Epoche II	1921 – 1945	Epoche V	1986 – 2006
Epoche III	1946 – 1977	Epoche VI	2007 – heute



140418

DAEMONIUM

Erleben Sie das Gruseln in einer vollkommen neuen Dimension und lassen Sie sich auf mehreren Ebenen in Angst und Schrecken versetzen.

Epoche V • 415 x 220 x 235 mm

Juni
2020

Messetermine 2020

Sehen wir uns?

FALLER live erleben: Das geht in Baden, Franken, Sachsen, Westfalen und Württemberg. Wer es internationaler mag, kann uns aber auch in Frankreich, Holland, Italien, Österreich oder Polen antreffen. Wo auch immer, wann auch immer – wir freuen uns darauf!

Intermodellbau

Dortmund
23. – 26. April 2020

modell-hobby-spiel

Leipzig
02. – 04. Oktober 2020

Faszination Modellbau & IMA

Friedrichshafen
30. Oktober – 01. November 2020

Weitere Messetermine für 2020 finden Sie auf: www.faller.de

Modeltrein Expo On traXS

Utrecht, Niederlande
13. – 15. März 2020

Hobby Salon

Posen, Polen
14. – 15. November 2020

Workshops

Packen wir's an!

Know-how vor Ort: Bei uns in Gütenbach zeigen wir, wie spannend und abwechslungsreich Modellbau sein kann. Anlagenbau, Car System oder Car System Digital: Anfänger und Fortgeschrittene lernen in unseren Workshops von erfahrenen Profis und nehmen nützliche Tipps für ihr Projekt mit nach Hause. Jetzt anmelden und dabei sein!

Car System Digital

15. – 16. Mai 2020
11. – 12. September 2020

Car System Digital Fahrzeugumrüstung

18. – 19. Mai 2020
14. – 15. September 2020

Car System Basis

26. – 28. Juni 2020

Anlagenbau

16. – 18. Oktober 2020
27. – 29. November 2020

Weitere Workshop-Termine für das Jahr 2020 zu den Themen Car System, Car System Digital und Anlagenbau finden Sie auf: www.faller.de

12 Highlights

Monatsmodelle

Monatsmodell
April

Exklusive Sondermodelle und authentische Wiederauflagen in limitierter Stückzahl: Zwölfmal im Jahr wendet sich FALLER mit seinen begehrten Monatsartikeln an alle passionierten Modellbauer, die das Besondere suchen. Hier lohnt es sich schnell zu sein!

Achten Sie auf die gekennzeichneten Produkte.

Mehr Auswahl

Farbvarianten

Farb-
varianten

Farbe verändert alles. Das beweisen unsere farblich variierten Bausätze eindrucksvoll. Die Modellvarianten bereichern das Gesamtprogramm als überraschende Alternativen oder effektvolle Ergänzungen und bieten gleichzeitig einen attraktiven Preisvorteil.

Achten Sie auf die gekennzeichneten Produkte.



**SHOP
ONLINE**

www.faller.de
www.car-system-digital.de



FALLER Newsletter



Jetzt abonnieren!

Nichts mehr verpassen! Alle Infos zu Neuheiten, Produkten, Trends und Terminen fasst der FALLER Newsletter kurz und knackig zusammen. Wer noch nicht dabei ist, sollte sich am besten gleich anmelden.

10 Jahre Inspiration

MIKRO
LÄNDER

MIKRO LÄNDER

Der **MIKRO LÄNDER-Club**, eine Initiative der Hersteller BUSCH, FALLER, PREISER und WEINERT zeigt sich zum 10-jährigen Jubiläum mit neuem Logo und neu gestalteter MIKRO TICKER Club-Zeitschrift im frischen und aufgeräumten Design. Unverändert bleiben die zahlreichen Vorteile, wie kostenlose Gesamtkataloge, exklusive Sondermodelle, Eintrittermäßigungen bei Messen, Events und Ausstellungen sowie ein Online-Forum. Wir freuen uns auf Ihren Besuch auf: www.mikrolaender.de

Beratung und Reparatur

Wir machen das

Immer der richtige Ansprechpartner: Egal, ob es um Fragen zum Produkt oder eine professionelle Wartung geht – per E-Mail oder telefonisch helfen wir Ihnen gerne weiter.

E-Mail: kundendienst@faller.de

Telefon: +49 7723 651-106

Montag: 8:00 – 16:00 Uhr,

Dienstag bis Donnerstag: 8:00 – 12:00 Uhr

Die Stadt gehört mir!

Wir Modellbahner

»Wir Modellbahner« laden Sie herzlich dazu ein, das Beste aus den Bereichen Modellbahn/Modellbau zu entdecken und Teil unserer aktiven Community zu werden. Neuigkeiten, Stories, Ratgeber, Communities und Hersteller rund um das Hobby Modellbahn finden Sie auf wirmodellbahner.de, dem gemeinsamen Web-auftritt der Fachgruppe Modellbahn im Deutschen Verband der Spielwarenindustrie e.V. und auf [instagram.com/wirmodellbahner](https://www.instagram.com/wirmodellbahner)



Faller-Klassiker

ECHTE SAMMLEROBJEKTE – NEU AUFGELEGT!

109924

B-924 Altstadtblock

Sammler-Highlight! Umfangreiches Gebäude-Set mit Stadtmauer für den Aufbau einer abwechslungsreichen Altstadt-Szene auf kleinstem Raum. Ersterscheinung: 1965.



Epoche II • 310 x 130 x 174 mm • 08/20



120291

Containerbrücke »GVZ Hafen Nürnberg«

Intermodal. Blaues Containerkran-Modell für den Umschlag zwischen den Verkehrsträgern Schiene, Straße und Wasser nach einem Originalvorbild der DSD HILGERS Stahlbau GmbH im Güterverkehrszentrum bayernhafen Nürnberg.

4

Epoche IV - 420 x 347 x 263 mm - 06/20



150943

Am Containerterminal





5

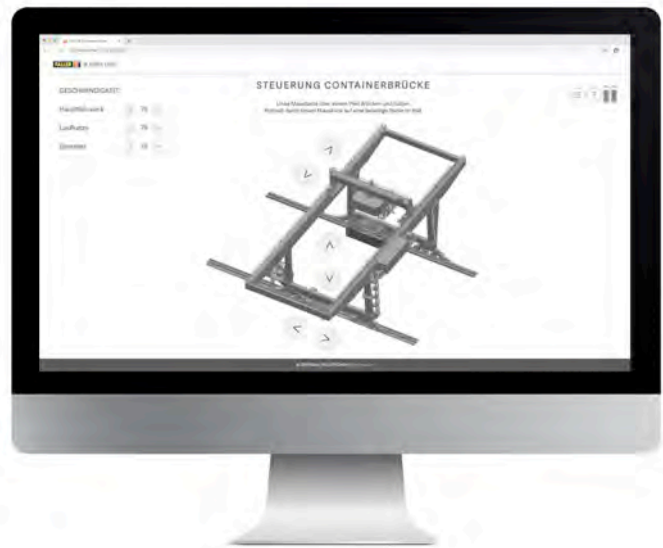
180290

Antriebs-Set für Containerbrücke

Steuern Sie die Modelle »Containerbrücke«, Art. 120290 und »Containerbrücke GVZ Hafen Nürnberg«, Art. 120291 ohne Software-Installation ausschließlich browserbasiert mit einem beliebigen WLAN-fähigen Desktop-Computer oder Notebook (im Produktumfang nicht enthalten). Funktionsumfang: Bewegung Fahrwerk vor/zurück, Bewegung Katze: links/rechts, Bewegung Spreader: hoch/runter. Die beweglichen Elemente können an jedem beliebigen Punkt gestoppt werden.

Für weitere Funktionen: drei zusätzliche, freie Steuerungsausgänge vorhanden, die für Schalt- oder motorische Anwendungen genutzt werden können.

Im Produktumfang enthalten: 4 Motoren, 2 Motorregler-Einheiten, Getriebe, Zahnräder, Wellen, Kugellager, Schrauben, Kabellitzen. Benötigte Li-Ion-Akkus, 3,7 V separat erhältlich.



180291

Schienenverlängerung für Containerbrücke

Ergänzungs-Set für die Verlängerung der Laufschienen und der Zahnstangen der Modelle »Containerbrücke«, Art. 120290 und »Containerbrücke GVZ Hafen Nürnberg«, Art. 120291. Beinhaltet: vier Schienenprofile à 300 mm, vier Zahnstangen und einen Dekobogen für die Steuerung des Kranbahnantriebs.

Epoche IV • Schienenlänge: 600 mm • 02/20




120282

Ergänzungs-Set für Ringlokschuppen mit 12°-Teilung

Für das große Bw. 2-ständiger Erweiterungsbau ohne Seitenwände für den »Ringlokschuppen mit 12°-Teilung«, Art. 120281. Jeder Schuppenstand ist mit drei rückwärtigen Fenstern, Rauchabzug, Oberlicht und Schornsteinkopf ausgestattet. Torantriebsteile und Anlenkdraht für den Anschluss an einen Servo enthalten (Servo, Art. 180726 separat erhältlich). Unterstand bis 290 mm LüP. Torhöhe SUK: 72 mm. Modell für alle herkömmlichen Gleissysteme geeignet.

Für einen Halbkreissschuppen benötigen Sie: 1 x Art. 120281, 6 x Art. 120282.

Epoche III - 330 x 385 x 130 mm - 05/20



120321

2 Klapp-Prellböcke

Gleisabschluss. Zwei gelbe Bremsprellböcke, die auf parallel zum Fahrgleis angeordneten Bremschienen befestigt werden und durch manuelles Umklappen deaktiviert werden. Modell ohne Funktion.

Epoche V - 26 x 30 x 18 mm (2 x) - 04/20



120322

2 Prellböcke mit Scherenbremsen

Gleisenden dauerhaft sichern. Zwei ortsfest verankerte Stahl-Prellböcke mit Scherenbremsen als zusätzliche Bremsenelemente verhindern das Abrollen an den Schienenenden. Modell ohne Funktion.

Epoche III - 127 x 24 x 23 mm (2 x) - 04/20





Mai
2020

120281

Ringlokschuppen mit 12°-Teilung

Für die Stationierung Ihrer Loks. 3-ständiges, erweiterbares Lok-Ringdepot für die Angliederung an Drehscheiben mit einem Abgangswinkel von 12°. Tragwerk und Sichtmauerwerk des Backsteinbaus sind farblich abgesetzt. Die Seitenwände sind mit je sieben Fenstern und jeder Schuppenstand mit drei rückwärtigen Fenstern, Rauchabzug, Oberlicht und Schornsteinkopf ausgestattet. Antriebsteile und Anlenkdraht für die Bewegung der Tore mit einem Servo enthalten (Servo, Art. 180726 separat erhältlich). Unterstand bis 290 mm LüP. Torhöhe SUK: 72 mm. Modell für alle herkömmlichen Gleissysteme geeignet.

Erweiterbar mit »Ergänzungs-Set für Ringlokschuppen mit 12°-Teilung«, Art. 120282. Für einen Halbkreisschuppen benötigen Sie: 1 x Art. 120281, 6 x Art. 120282.

Epoche III - 485 x 390 x 130 mm - 05/20



110140

Bahnhof »Königsfeld«

Limitiertes Modell eines dreiflügeligen Empfangsgebäudes. Mittelteil und Eckbauten des spätklassizistischen Sandsteinbaus bilden einen H-förmigen Grundriss. Zur Ausstattung gehört eine Glasüberdachung des Bahnsteigs.

Epoche I • 500 x 280 x 190 mm • 03/20



120286

Bekohlungsanlage

Für Ihr kleines Bw. Bekohlungsanlage mit Fachwerk-Bansen, drehbarem Kranhaus mit Tonnendach, Hunte, Wasserkran und Lademaß. Schüttgut zur Ausgestaltung beiliegend.

Epoche II • 180 x 54 x 66 mm • 02/20

9



120283

Kiesverladeanlage

Verladeanlage mit Rundsilos, Kiesbunker, Rohrleitungen und einer begehbaren Plattform für die LKW- und Bahnbeladung. Für die Szenenausgestaltung liegen eine Blechbude und ein offener Unterstand bei. Modell ohne Funktion.

Epoche III • 167 x 94 x 246 mm, Blechbude: 37 x 19 x 26,5 mm, Unterstand: 46 x 42 x 25 mm • 04/20

110204

Haltepunkt »Pusemuckel«

Kleiner Haltepunkt mit Ziegelmauerwerk, Pultdach und einem überdachten Wartebereich mit Perronsperre.

Epoche II • 121 x 78 x 49 mm • 03/20





120573

Arkaden mit Gleisbett

Zweigleisiges Hochbahntrassen-Segment mit rötlicher Sichtziegel-Fassade und drei zugemauerten Viaduktbögen. Für alle Gleissysteme geeignet.

Epoche I - 358 x 128 x 97 mm - 05/20





120571

Arkaden mit Geschäften und Inneneinrichtungen

Nach dem Vorbild der Berliner und Wiener Stadtbahnbögen aus dem 19. Jahrhundert. Zweigleisiges Hochbahntrassen-Segment mit rötlicher Sichtziegel-Fassade und drei großflächig verglasten Arkaden, die Gewerbetreibenden als Nutzfläche dienen.

Umfangreiches Zubehör für die Ausstattung eines Obst- und Gemüsehandels, eines Cafés und eines Antiquitätenhandels in den Gewölben liegen bei. Trassierung für alle Gleissysteme geeignet.

Epoche III • 358 x 138 x 97 mm • 06/20

150953

Passanten mit Regenschirm



120572

Arkaden mit Geschäften

Zweigleisiges Hochbahntrassen-Segment mit rötlicher Sichtziegel-Fassade und drei Viaduktbögen, die Gewerbetreibenden zum Teil als Nutzfläche dienen. Für alle Gleissysteme geeignet.

Epoche I • 358 x 138 x 97 mm • 05/20





120580

S-Bahn-Station

Hochlage! Auf drei Viaduktbögen trassierte, zweigleisige S-Bahn-Station mit seitlichen Treppenaufgängen, dekorativen Pfeilern, Kappen und Geländern aus Gusseisen sowie einem verglasten Tonnendach. Die Backsteingewölbe dienen Gewerbetreibenden zum Teil als Nutzfläche. Zur Ausschmückung liegen u. a. Infotafeln und Werbepлакate bei. Verlängerung des Modells durch Reihung möglich. Gleisbett für alle Gleissysteme geeignet.

Epoche I • 360 x 200 x 198 mm • 05/20




120581

S-Bahn-Stadtbrücke

Zweigleisige Stadtbahnbrücke mit dekorativen Pfeilern, Kappen und Geländern aus Gusseisen und zwei Kiosken in den Widerlagern. Kopfsteinplatten beiliegend.

Epoche I • 360 x 160 x 100 mm • 05/20





110144

Bahnhof »Ardez«

Schmalspurbahnhof mit massiven Steinmauern und tiefen Türen- und Fensterfluchten im Stil der Engadinerhäuser nach dem 1913 errichteten Originalvorbild im Schweizer Kanton Graubünden. Eine große Laderampe zur Stirnseite erweitert den Grundriss.

Epoche III - Patiniertes Modell - 400 x 148 x 115 mm - 07/20



120267

Trafostation »Ardez«

Elektrifizierung der Rhätischen Bahn. Gemauerter Schalturm mit eingelassenen Isolatoren und einem Satteldach nach einem um 1913 erbauten Originalvorbild in Ardez im Unterengadin. Ideale Ergänzung zum Bahnhof »Ardez«, Art. 110144.

Epoche III - Patiniertes Modell -
80 x 80 x 136 mm - 06/20



130891

Versicherungsgebäude

Modellbau mit System. Dreigeschossige Büroimmobilie in typischer Goldbeck-Systembauweise mit horizontaler Kassettenfassade in weiß-grau-blauem Metall, großzügig verglasten Eingangsbereichen und Fensterbändern, die Einblick in die Büroräume ermöglichen.

Alle Teile lassen sich beliebig anordnen und mit weiteren kompatiblen Systemelementen der FALLER Goldbeck-Serie ergänzen. Der Bausatz besteht aus einem Materialmix aus Kunststoff und Holz/Spezialkarton.

Epoche VI • 302 x 165 x 125 mm • 07/20



130625

Pförtnerhaus

Pförtner-/Kassenhaus mit Profiblechwänden, Betonsockel und Außentreppe. Für die Szenenausgestaltung liegen eine Schrankenanlage und ein Parkautomat bei. Der Bausatz besteht aus einem Materialmix aus Kunststoff und Holz/Spezialkarton.

Epoche V • 94 x 60 x 41 mm • 03/20



130626

Pförtnerhaus mit Dachüberstand

Pförtner-/Kassenhaus mit Profiblechwänden, umlaufendem Dachüberstand und einer Außentreppe. Für die Szenenausgestaltung liegen eine Schrankenanlage und ein Parkautomat bei. Der Bausatz besteht aus einem Materialmix aus Kunststoff und Holz/Spezialkarton.

Epoche V • 94 x 63 x 46 mm • 03/20



130159

Moderne Feuerwache

Feuerwehrhaus, bestehend aus drei kompakten, in weißen Ziegeln und rotem Sichtbeton ausgeführten Baukörpern mit Flachdächern. Der längliche Kubus beherbergt die Fahrzeughalle mit gläsernen Toren zu den drei Stellplätzen ohne Durchfahrt. Die Leitstelle mit Räumen für die Wachabteilung, für die Lagerung und für Werkstätten ist als zweigeschossiger, nahezu quadratischer Kubus angelegt. Ein weithin sichtbares Zeichen für die Präsenz der Feuerwehr setzt der hohe, mit Schriftzug versehene Feuerwehrturm mit Antennenanlage.

Epoche IV - Fahrzeughalle: 216 x 225 x 69 mm, Mannschaftsgebäude: 114 x 114 x 131 mm, Schlauchturm: 56 x 56 x 389 mm - 03/20

150928

Moderne Feuerwehrleute





130670

Leuchtturm »Westerheversand«

Wahrzeichen des Nordens. Nachbildung des 1908 in Betrieb genommenen Leuchtturms »Westerheversand« auf der Halbinsel Eiderstedt in Schleswig-Holstein. Der rot-weiß geringelte Watt-Riese, der sich im Inneren über neun Stockwerke erstreckt, gilt als der bekannteste Leuchtturm Deutschlands. Das Modell ist mit einem in regelmäßigen Abständen leuchtenden See- und Orientierungsfeuer (Blitzfeuer) ausgestattet. Der Anschluss erfolgt an 12-16 V, Gleichspannung.

Epoche III - 69 x 65 x 406 mm - 05/20



130671

Leuchtturmwärterhaus

Norddeutsches, einstöckiges Wohnhaus mit heller Klinkerfassade, blauen Fenstern und Wintergartenanbauten und einem tief herabgezogenen, an den Schmalseiten abgewalmten Dach mit Ziegeldeckung und drei großen Gauben. Für die Grundstückseinfassung liegt ein Lattenzaun bei.

Epoche III • 160 x 125 x 110 mm • 05/20

130675

Reetdachhaus

Norddeutsches, einstöckiges Wohnhaus mit heller Klinkerfassade, blauen Fenstern und Wintergartenanbauten und einem tief herabgezogenen, an den Schmalseiten abgewalmten Reetdach mit Reetfirst, drei großen Gauben und gekreuzten Pferdeköpfen als Giebelschmuck. Für die Grundstückseinfassung liegt ein Lattenzaun bei.

Epoche III • 160 x 125 x 112 mm • 05/20



130652 🏠

Sanatorium

Wellness! Kleine, repräsentative Fachklinik in einem Gebäude mit Turmvorbau, überdachten Eingängen und aufwändig gestalteten Straßenfassaden aus der Zeit der Jahrhundertwende 1900. Das Erdgeschoss und die Außenstufen sind gemauert, das Obergeschoss in Fachwerkbauweise ausgeführt und das Dachgeschoss mit Holz verkleidet.

Epoche III • 280 x 250 x 235 mm • 03/20

130542

Gestüt

Ländliches Gestüt bestehend aus einem zweigeschossigen Haupthaus mit Satteldach und Dachgauben und einer großen Hofscheune mit Fachwerkobergeschoss. Durch das im Digitaldruck aufgebrachte Ziegelmauerwerk mit Zierankern und die grünen Tore und Fensterläden bilden die beiden Gebäude ein harmonisches Ensemble.

Epoche II • Haupthaus: 146 x 103 x 145 mm, Hofscheune: 134 x 116 x 118 mm • 04/20



153027
Reiter





19

130546

Stallung

Für's Gehöft und Gestüt. Großzügige Stallung mit Satteldach, großen Schiebetoren an den Stirnseiten und je vier seitlichen Boxentüren. Die beiden Schiebetore lassen sich durch den Einbau der Torantriebs-Einheit, Art. 180624 (nicht beiliegend) öffnen. Modell für die Durchfahrt mit Car System-Fahrzeugen geeignet. Passende Ergänzung zum »Gestüt«, Art. 130542. Silo und Misthaufen nicht enthalten.

Epoche V • Patiniertes Modell • 265 x 147 x 95 mm • 02/20



180416

Koppelzaun, weiß

Epoche IV • Gesamtlänge Zaun: 1341 mm • 04/20



180298

Hühnerhaus

Epoche IV • Lasercut-Modell • 34 x 30 x 23 mm • 04/20

130579 

Landmaschinenwerkstatt

Erstklassiger Service! Fachwerkstatt für Traktoren und Landmaschinen in einem Backsteinbau mit verschränkten Gebäudeteilen, großem Vordach und einem Tor, das den Einblick ins Werkstattinnere ermöglicht. Im Außenbereich bietet eine freistehende Überdachung Unterstellmöglichkeiten. Als kleine Werkstattausstattung liegen Werkbank, Oberfräse und Amboss bei.

Epoche III • 200 x 160 x 88 mm • 04/20

130676 

Berghaus

Geheimtipp mit Fernblick! Hell verputztes Einfamilienhaus mit Garage, Außentreppe und markanter Auskragung im holzbeplankten Dachgeschoss. Schindeln in Rautenform decken zwei Gebäudeseiten im Obergeschoss und das Dach.

Epoche III • 120 x 109 x 101 mm • 03/20

130572 

Forstamt

Ländliches, zweigeschossiges Forstamtsgebäude mit Fachwerkobergeschoss, Dachgauben und drittem Giebel. Zur vielseitigen Gestaltung des Modells tragen ein Schuppenanbau, ein Holzbalkon, der überdachte Erker-Eingang, eine Hundehütte und Blumenkästen bei.

Epoche II • 165 x 102 x 118 mm • 02/20

Monatsmodell
Januar



191749
2 Getreidespeicher

Epoche I - 69 x 58 x 70 mm (2 x) - 01/20

Monatsmodell
Februar



191750
Bergisches Haus

Epoche I - 163 x 117 x 122 mm - 02/20

Monatsmodell
März



191751
Alpen-Hammerschmiede

Epoche I - 310 x 115 x 100 mm - 03/20


Monatsmodell
April



191752
Windmühle »De Kat«

Epoche I - 255 x 180 x 330 mm - 04/20

Monatsmodell
Mai



191753
Minigolfplatz

Epoche IV - Kiosk: 110 x 41 x 55 mm - 05/20

Monatsmodell
Juni



191754
Polizeihauptwache

Epoche III - 191 x 155 x 190 mm - 06/20



130660

Schwedischer Dorfladen

Traditionelles, einstöckiges Schwedenhaus, mit senkrechten Holzpaneelen im auffälligen Blauanstrich verschalt und mit dazu farblich abgesetzten, weißen Sprossenfenstern. Ein dritter Giebel und eine Dachgaube mit Schriftzug zieren die Langseiten des kleinen Ladengeschäfts mit regionalen Köstlichkeiten. Eine Bodenplatte mit Betonsockel ist im Bausatzumfang enthalten.

Epoche II - 200 x 115 x 100 mm - 02/20



110160

Schwedischer Bahnhof

Einstöckiges Stationsgebäude im skandinavischen Holzhaus-Stil im beliebten Schwedenrot mit dunkelgrauem Dach und weißen Sprossenfenstern. Ein dritter Giebel und eine Dachgaube mit Schriftzug zieren die Langseiten des ländlichen Bahnhofs. Eine Bodenplatte mit Betonsockel ist im Bausatzumfang enthalten.

Epoche II - 200 x 115 x 100 mm - 02/20



180299

Taubenschlag

Lasercut-Modell eines achteckigen Taubenpfahls mit Kegeldach und bogenförmigen Fluglöchern mit Flugbrettern.

Epoche I • Lasercut-Modell • 16 x 16 x 29 mm • 04/20



180300

Mülltonnenunterstand mit Wertstoffbehälter

Lasercut-Modell eines einständigen Mülltonnenunterstands mit Flachdach, wahlweise als Anbau oder freistehender Unterstand einsetzbar.

Epoche V • Lasercut-Modell • 40 x 25 x 25 mm • 04/20



180301

Kleine Holzbrücke

Lasercut-Modell einer gebogenen Teich- und Gartenbrücke aus Holz.

Epoche I • Lasercut-Modell • 74 x 20 x 19 mm • 04/20



180302

Zierbrunnen

Garten- oder Dorfplatzmittelpunkt! Lasercut-Modell eines gemauerten Zierbrunnens mit Überdachung und Wasserpumpe. Modell ohne Funktion.

Epoche III • Lasercut-Modell • 23 x 21 x 24 mm • 05/20



180303

Schäferwagen

Lasercut-Modell eines Schäferwagens mit roten Fensterläden, zwei Holzwagenrädern und Deichsel.

Epoche I • Lasercut-Modell • 49 x 24 x 32 mm • 05/20



180304

4 Picknickbänke

Pausenzeit! Vierer-Set mit im Lasercut-Verfahren hergestelltem Picknicktischen mit Bänken.

Epoche IV • Lasercut-Modell • 26 x 16 x 10 mm (4 x) • 05/20



150951
Arbeiter im Betriebswerk



150952
Bei der Weinlese



150950
Im Internet



150954
Medizinisch-Technische Angestellte



150949
Telekom-Techniker
02/20



150956
Weihnachtsmarktbesucher
02/20



150957
Kindergartenausflug
02/20



150958
Schulkinder mit Lehrerin
02/20



25

190160

Aktions-Set »Bauernleben«

Landpartie! Traditionelles Eindachhaus, das die Wohn- und Wirtschaftsbereiche bäuerlichen Lebens unter einem Dach vereint. Zur Vielseitigkeit des Gebäudeäußeren tragen die unterschiedlichen Fassadengestaltungen, ein Anbau, eine Kellerfalle, ein Backhäuschen sowie Hühnerleiter, Hasenstall und Taubenschlag bei. Zur Ausgestaltung liegen ein großes Hochsilo und ein Feldkreuz, eine Dunglege sowie landwirtschaftliches Zubehör bei.

Epoche III • Bauernhaus: 160 x 129 x 104 mm, Silo: 52 x 41,5 x 123 mm



190161

Aktions-Set »Ballonfahrt«

Am Himmel tut sich etwas! Zwei Heißluftballons mit gewölbten, einmal weiß-blau und einmal rot-grün-gelb gestreiften Ballonhüllen, geflochtenen Ballonkörben und Brennern. Nachrüstbar mit den »Minilichteffekten Brandflackern«, Art. 180695.

Epoche IV • Ø 170 x 228 mm (2 x)



Aktions-Sets

FALLER-Qualität – besonders preiswert! Die FALLER Aktions-Sets für die Spurweiten H0 und N sind auf besondere Themen zugeschnittene Modell-Zusammenstellungen in einmaliger, limitierter Auflage – und das zum Schnäppchenpreis. Ob Bahn, Gewerbe, Stadt oder Land, hier ist für jedes Anlagenthema etwas dabei.



26

212122

Bahnhof »Ochsenhausen«

Zweigeschossiges Empfangsgebäude mit grobem Fassadenputz, Stockwerkgesims und einer Holzverschalung im Dach- und Obergeschoss. Ein Güterschuppen mit umlaufender Rampe und ein Fahrradunterstand ergänzen als seitliche Anbauten die Station.

Epoche III • 165 x 78 x 78 mm • 03/20



222109

Stellwerk »Zweckel«

Lasercut-Modell des 1911 in Betrieb genommenen, heute denkmalgeschützten Stellwerks an der Abzweigstelle »Zweckel« in Gladbeck, Nordrhein-Westfalen. Zu dem mit Schieferplatten verkleideten Obergeschoss hin, verjüngt sich der rechteckige Klinkerbau durch markant abgeschrägte Ecken.

Epoche III • Lasercut-Modell • 67 x 32 x 42 mm • 05/20



27

232337

Lidl-Markt

Willkommen bei Lidl! Filiale des Neckarsulmer Discount-Unternehmens mit seitlicher Anlieferzone, Satteldach und Giebelverkleidungen aus Metall. Supermarkttypisches Ausschmückungszubehör wie Werbetafeln oder eine Sammelstelle mit Einkaufswagen liegt bei.

Epoche V - 125 x 185 x 55 mm - 08/20



232326

Brennendes Wohnhaus

Vierstöckiges Altstadt-Mietshaus mit rauchgeschwärzter Stuckfassade und teilausgebranntem Dachstuhl. Für eine realistische Brandszene mit dichtem Qualm und loderndem Feuer kann das Modell mit dem »Rauchgenerator-Set«, Art. 180690 und den Minilichteffekten »Brandflackern«, Art. 180695 ausgestattet werden. (Art. 180690 und Art. 180695 nicht beiliegend.)

Epoche II - 92 x 93 x 137 mm - 03/20



232324

Stadthäuser-Set »50er Jahre«

4-teiliges Gebäude-Set für eine Straßenzeile aus den 1950er Jahren, bestehend aus zwei viergeschossigen Stadthäusern mit Stuckfassaden und Ladengeschäften, einem zweistöckigen Wohnhaus mit Hofdurchfahrt sowie einem Abrisshaus mit Bauschutt. Die Modelle sind einzeln baubar und lassen sich variabel anordnen.

Epoche III • Drogerie: 93 x 93 x 147 mm, Stadthaus: 93 x 88 x 101 mm, Bäckerei: 93 x 93 x 140 mm, Abbruchhaus: 152 x 82 x 114 mm • 04/20



232384

Stadthäuser mit Apotheke und Delikatessenhandel

Zwei vierstöckige Miethäuser mit historischen Stuckfassaden und Ladenfronten im Erdgeschoss. Eines der Gebäude schmücken Eisenbalkone und Dachzäune. Seitliche Brandwände ermöglichen die variable Anordnung innerhalb einer Straßenzeile.

Epoche II • Stadthaus 1: 92 x 98 x 130 mm, Stadthaus 2: 92 x 88 x 138 mm • 07/20



232379

Stadthäuser mit Elektrofachgeschäft

Zwei vierstöckige Miethäuser mit historischen Stuckfassaden. Das Gebäude mit Ladenfront schmücken Dachzäune und Eisenbalkone. Seitliche Brandwände ermöglichen die variable Anordnung innerhalb einer Straßenzeile.

Epoche II • Stadthaus 1: 92 x 98 x 130 mm, Stadthaus 2: 92 x 88 x 138 mm • 07/20



29

232395

Schwarzwaldhof mit Strohdach

Das Schönste aus der Region. Großer Schwarzwaldhof mit Holzfachwerk, gemauertem Kellergeschoss, Hocheinfahrt und einem Stroh- und Schindeldach. Für die individuelle Gestaltung des Außenbereichs liegen Zäune, Karren, Misthaufen und viele weitere Ausschmückungsteile bei.

Epoche I • 148 x 153 x 90 mm • 06/20



232349

Forstamt

Ländliches, zweigeschossiges Forstamtsgebäude mit Fachwerkobergeschoss, Dachgauben und drittem Giebel. Zur vielseitigen Gestaltung des Modells tragen ein Schuppenanbau, ein Holzbalkon, eine Hundehütte und Blumenkästen bei.

Epoche II • 77 x 57 x 80 mm • 03/20



Monatsmodell
März

231701

Polizeihauptwache

Epoche II • 103 x 70 x 80 mm • 03/20

30

231705

Fertighaus im Bau

Epoche II • Gerüst: 50 x 8 x 70 mm, Haus: 48 x 36 x 54 mm • 06/20



Monatsmodell
Juni



155361

THW-Personal

02/20



155362

Auf dem Bauernhof

02/20



155363

Stallpersonal, Reiter

02/20



155364

Liebespaare

02/20



155365

Arbeiter im Betriebswerk

02/20



155366

Kindergartenausflug

01/20



282709

Bahnhof »Ochsenhausen«

Zweigeschossiges Empfangsgebäude mit grobem Fassadenputz, Stockwerkgesims und einer Holzverschalung im Dach- und Obergeschoss. Ein Güterschuppen mit umlaufender Rampe und ein Fahrradunterstand ergänzen als seitliche Anbauten die Station.

Epoche IV • 119 x 56 x 60 mm • 05/20

31



282795

Kino »Kandelhof«

Film ab! Lasercut-Modell eines großen, städtischen Mietshauses mit vier Stockwerken und Walmdach in Anlehnung an ein Freiburger Originalvorbild, das im Sockelgeschoss das 1948 eröffnete Programmkinos »Kandelhof-Lichtspiele« beherbergt. Schriftzüge und Werbetafeln für die Gestaltung des Eingangsbereichs liegen dem Bausatz bei.

Epoche III • Lasercut-Modell • 152 x 58 x 96 mm • 02/20

XX/20 Liefermonat



282778

Kirche »St. Johannes Baptist«

Lasercut-Modell einer Saalkirche mit Apsis, Satteldach und seitlich angeschlossenen Spitzhelmturm in Anlehnung an ein Originalvorbild in Thalkirchdorf, Markt Oberstaufen.

Epoche III • Lasercut-Modell • 138 x 73 x 141 mm • 02/20



140418

Geisterbahn »Daemonium«

Gruselspektakel im XXL-Format. Digital bedrucktes Funktionsmodell einer großen, mobilen 3-Fahrebenen-Geisterbahn nach dem Originalvorbild »Daemonium« des Schaustellers Martin Blume, einem Fahrgeschäft-Bau des Unternehmens »Mack«.

Die eingleisige Fahrt führt in käfigähnlichen Gondeln durch eine bizarre Folterkammer der Inquisitionszeit. Die Dekorationsmalerei der burgartigen Fassade (»Art Studio Bernhardt«), der bewegte Schriftzug und die fantasievoll gestalteten Figuren im Außenbereich zeigen aufwendige Gruselszenarien. 4 Motoren enthalten. Gondeln nicht drehbar.

Epoche V • Bewegliches Modell • inkl. Motor • 415 x 220 x 235 mm • 06/20



33



190070

Aktions-Set »Kleine Kirmes«

Preisgünstiger Einstieg in die Welt der Jahrmärkte! Kirmes-Set, bestehend aus einem Kinderkarussell mit diversen Fahrzeugen, Tieren und Figuren, einer aufblasbaren Hüpfburg, einem Süßigkeitenstand, einer Schießbude, einem Toilettenwagen und Absperrzäunen. Das Karussell kann mit dem Synchron-Bastelmotor, Art. 180629 (nicht enthalten) angetrieben werden.
Inhalt: Kinderkarussell, Schießstand, Süßigkeitenstand, Hüpfburg, Toilettenwagen

Epoche IV - Bewegliches Modell -

Kinderkarussell: Ø 125 x 115 mm, Schießbude: 96 x 32 x 67 mm, Süßigkeitenstand: 96 x 32 x 77 mm, Hüpfburg: 84 x 76 x 63 mm, Toilettenwagen: 90 x 43 x 53 mm

PERFEKTION, PRÄZISION, PASSION

Car System Digital-Fahrzeuge sind bis ins Detail individualisierbar und setzen durch ihre Nähe zu realen Vorbildern neue Maßstäbe. In Kombination mit der Software »Car System Digital« bleiben hinsichtlich ihrer Fahreigenschaften und Fahrzeugfunktionen keine Wünsche offen – Begeisterung garantiert und definitiv das Markenzeichen Ihrer Modellanlage.



161315

Car System Digital 3.0 LKW MB Atego »FedEx«

Epoche V - 04/20



161316

Car System Digital 3.0 LKW MB Atego »Dachser«

Epoche V - 04/20



161360

Car System Digital, Einzelatellit, klein

Kompakt! Car System Digital-Einzelatellit mit kleinem Gehäuse, ideal auch bei beengten Platzverhältnissen, wie z. B. in nicht einsehbaren Schattenbereichen Ihrer Anlage.

183 x 23 x 20 mm - 03/20



190847 190847GB (HO, N)

Profitipps »Car System«

Das umfassende Handbuch »Profitipps Car System« enthält sämtliches Grundlagenwissen und detailliertes Experten-Know-how zu den Themen Fahrzeuge, Straßenbau und Verkehrssteuerung. Erlernen Sie Schritt für Schritt die wichtigsten Arbeitstechniken für den erfolgreichen Einsatz von Car System und setzen Sie Ihre eigenen Ideen und Projekte sofort in die Praxis um.



CAR SYSTEM DIGITAL APP (IOS UND ANDROID)

Fahrvergnügen per Touchscreen. Mit der Car System Digital-App steuern Sie alle Ihre Digitalfahrzeuge und alle zuvor in der Software eingerichteten Verkehrsszenarien. Die Installation und Nutzung der App ist im Car System Digital-Lizenztyp »Premium« enthalten.



161345

Kleines Erweiterungsmodul

Steuerbar mit der Car System Digital-Software! Kompaktes, funkbasiertes Erweiterungsmodul mit fünf Ausgängen (z. B. für Abzweigungen und andere Schaltelemente) und einem Eingang. Ideal für die Steuerung von Abbiege- oder Haltemanövern in Zusammenhang mit einem entsprechend gewünschten Signalbild. Die Spannungsversorgung erfolgt an 16 V AC.

06/20



161354

Car System Digital Master

Upgrade: »Car System Digital Master« ab sofort auch mit DCC-Ausgang. Mit dem »Car System Digital Master« lassen sich ab sofort auch verschiedenste DCC-kompatible Geräte adressieren, wie z. B. Servo-, Weichen- oder Signaldecoder. Vergeben Sie in der Car System Digital-Software lediglich eine zuvor in Ihrem DCC-kompatiblen Gerät programmierte Digitaladresse, um die erweiterte Funktionalität zu nutzen.

04/20

35



CAR SYSTEM DIGITAL ERLEBEN

Erleben Sie alle Features und Vorteile von »Car System Digital« live vor Ort. Unsere ausgewählten Fachhandelspartner beraten Sie gerne. Sämtliche Adressen und Produkte finden Sie auf www.car-system-digital.de. Selbstverständlich zeigen wir Ihnen »Car System Digital« auch auf allen Publikumsmessen, die wir in 2020 besuchen.

CAR SYSTEM START-SETS

Bei der Vielzahl von Möglichkeiten, die FALLER Car System zu bieten hat, ist es am besten, man wagt den Einstieg mit einem der zahlreichen Start-Sets. Für den schnellen Einstieg in die Car System-Welt gibt es eine ganze Reihe von Start-Sets, die sich ausschließlich durch das Fahrzeug unterscheiden.



161487

Car System Start-Set »LKW MB SK Emons«

Packungs-Inhalt:

- LKW-Modell MB SK »Emons« (HERPA)
- Akku-Ladegerät
- 10 m Spezialfahrdraht
- Straßen-Spachtelmasse, Straßenfarbe
- Straßenmarkierungen
- Leitplanken, Begrenzungspfähle
- Ausführliche Anleitung

Epoche V - 03/20



161488

Car System Start-Set »LKW MB Atego FedEx«

Packungs-Inhalt:

- LKW-Modell MB Atego »FedEx« (HERPA)
- Akku-Ladegerät
- 10 m Spezialfahrdraht
- Straßen-Spachtelmasse, Straßenfarbe
- Straßenmarkierungen
- Leitplanken, Begrenzungspfähle
- Ausführliche Anleitung

Epoche V - 05/20



161489

Car System Start-Set »LKW MB Atego Dachser«

Packungs-Inhalt:

- LKW-Modell MB Atego »Dachser« (HERPA)
- Akku-Ladegerät
- 10 m Spezialfahrdraht
- Straßen-Spachtelmasse, Straßenfarbe
- Straßenmarkierungen
- Leitplanken, Begrenzungspfähle
- Ausführliche Anleitung

Epoche V - 06/20



161642

LKW MB Atego, weiß (HERPA)

Epoche V - 01/20



161492

LKW Scania R 13 HL (HERPA)

Epoche VI - 04/20




161473

Car System Umbau-Chassis »MB Sprinter«

Vormontiertes, voll funktionsfähiges Car System-H0-Chassis für den Umbau von Mercedes-Benz Sprinter-Modellen der Generation I (W 901-905, Produktionszeitraum: 1995 – 2006) des Herstellers HERPA für den Car System-Betrieb.

05/20



161474

Car System Umbau-Chassis »Bus MB Citaro«

Vormontiertes, voll funktionsfähiges Car System-H0-Chassis für den Umbau von Mercedes-Benz Citaro Stadtbus-Modellen des Herstellers RIETZE für den Car System-Betrieb.

07/20




161475

Car System Umbau-Chassis »Batteriebus, Setra S 315«

Vormontiertes, voll funktionsfähiges Car System-H0-Chassis für den Umbau von Setra S 315-Bus-Modellen des Herstellers RIETZE für den Car System-Betrieb.

05/20



163710

Car System Chassis-Kit »N-Bus, N-LKW«

Chassis-Kit für die Motorisierung von N-LKW- und N-Bus-Standmodellen für den Car System-Betrieb. Im Set sind alle benötigten Fahrzeugkomponenten enthalten, die für den Aufbau eines voll funktionsfähigen, zwei- oder dreiachsigen Car System-Spur N-Chassis (Bus und LKW) benötigt werden, Akkus ausgenommen.

01/20



171657

Modellwasser, blaugrün, 240 ml

Blaugrün getöntes 1-Komponenten-Modellwasser für die Gestaltung realistischer Wasserflächen wie Flüsse, Bäche, Teiche, Seen oder Pfützen.

Inhalt: 240 ml

05/20

171658

Modellwasser, 240 ml

Klares 1-Komponenten-Modellwasser für die Gestaltung realistischer Wasserflächen wie Flüsse, Bäche, Teiche, Seen oder Pfützen.

Inhalt: 240 ml

05/20



171659

Wasser-Effekt, 60 ml

Wasser-Effekt für die Gestaltung von bewegten Gewässern und Wasserfällen.

Inhalt: 60 ml

05/20

GARTENARBEIT LEICHT GEMACHT!

Farbenfrohe Gewächse, fertig einsetzbar ohne Schneiden und Kleben. Lediglich pflanzen und am Anblick erfreuen!



181276

Ziergarten mit Blumen und Büschen

05/20



181277

Gemüsegarten

05/20



181278

Ziergarten mit Gartenteich

05/20



181281

26 Rosen

05/20



181282

18 Lilien

05/20



181256

16 Sonnenblumen

LAUBBÄUME

Durch die Verästelungen der Baumkronen und ihren hohen Wuchs beleben Laubbäume die Linien und Flächen Ihrer Modellgebäude auf unverwechselbare Weise.



181378 (HO, TT, N)

4 Erlen


60 - 70 mm • 05/20



181377 (HO, TT, N)

4 Buchen

60 - 70 mm • 05/20



181379 (HO, TT, N)

4 Bäume, sortiert


60 - 70 mm • 05/20



170818

Streumaterial, Pulver, Tonerde-Untergrund, rötlich


240 g • 03/20



170819

Streumaterial, Pulver, Löss-Untergrund, umbra


240 g • 03/20



170820

Streumaterial, Pulver, Tonerde-Untergrund, ockergelb

240 g • 03/20



170821

Streumaterial Sand-Untergrund

Körnung: 0 - 0,2 mm • 240 g • 03/20



180662

Lichterkette mit 52 LEDs

Besonders realistisch! Mit 52 warm-weißen SMD-LEDs dicht bestückte Lichterkette aus flexiblem PCB-Band, besonders geeignet z. B. für die Beleuchtung von Modell-Bäumen. Der Anschluss erfolgt an 16 V AC/DC.

03/20




180678

LED-Gebäudebeleuchtung

Das enthaltene Programm simuliert durch wechselnde Raum-, Flur- oder Treppenhausbeleuchtung ein belebtes Haus. Zwei Geschwindigkeitsstufen für Lichtwechsel wählbar. Schaltbar mit dem »Relaismodul«, Art. 161659 oder jedem handelsüblichen Schalter. Der Anschluss erfolgt an 16 V AC oder 12 V DC.

03/20



Verteilerplatte

Übersichtlich verdrahten! Schwachstrom-Verteilerplatte mit 2 x 10 Buchsen, inkl. 10 Steckern, 2,5 mm. Kennfarbe gemäß NEM-Empfehlung.

04/20



180801

Verteilerplatte, rot

180802

Verteilerplatte, gelb

180803

Verteilerplatte, blau

180804

Verteilerplatte, grün

180805

Verteilerplatte, schwarz



180806

30 Stecker für Verteilerplatte

30er-Set mit farbigen 2,5 mm-Steckern, passend für FALLER Verteilerplatten, Art. 180686 und Art. 180801 – 180806. Kennfarben nach NEM-Empfehlung.

04/20

Mini-Sound-Effekte

Bei Bestromung erfolgt der einmalige Ablauf einer Geräuschkulisse. Schaltbar mit dem »Relaismodul«, Art. 161659 oder jedem handelsüblichen Schalter. Der Anschluss erfolgt an 16 V AC oder 12 V DC. Dauer des Mini-Sound-Effekts variiert nach Produkt zwischen 5 und 25 Sekunden.

05/20

180250

»Hundegebell«

180251

»Tiere auf dem Bauernhof«

180252

»Vogelgezwitscher«

180253

»Martinshorn«

180254

»Am Bahnsteig«



WERKZEUG

Kleine Helfer in jeder Situation. Egal ob Schneiden, Bohren oder Kleben. Unterschiedliche Hilfsmittel erleichtern das Arbeiten an den Modellen.



170537

3 in 1 Akku-Kombigerät für Modellbau

Vielseitiges Werkzeug mit auswechselbaren Spitzen für das kabellose Löten, Heißschneiden und Heißschrumpfen. Mit LED-Beleuchtung. Enthält 4 Spitzen: Lötspitze, 12 W. Schaummodellier, Stiftspitze, 1,2 mm. Schaumschneider, Klingenspitze, 5 mm. Spitze für Heißschrumpfung, 16 W. USB-Ladekabel für Akku beiliegend. 3,7 V, 2400 mAh Li-Ion-Akku.

06/20



172161

Ersatzpinselspitzen

4er-Set mit formfesten Synthetik-Ersatzpinselspitzen, 2 x 7 mm und 2 x 9 mm, für »Detailpinsel mit Wechsel-Spitze«, Art. 172160.

06/20



170535

LED-Handlupe mit Standfuß

5-fach LED-Handlupe mit integriertem Standfuß, zwei Helligkeitsstufen und USB-Ladefunktion. Linsendurchmesser: 75 mm. 3,7 V, 300 mAh Lithium-Akku.

06/20



170536

3D-Druck Nachbearbeitungs-Set

Für die verschiedensten 3D-Druck-Verfahren! Tool-Set für die Nachbearbeitung von 3D-Druckteilen im Modellbau, bestehend aus einem Handschraubstock, einem Messer mit spitzen Ersatzklingen, einem stumpfen Modellierspatel sowie einer Rund- und einer Flachfeile. Mit praktischem Werkzeug-Etui.

06/20

172160

Detailpinsel mit Wechsel-Spitze

Feiner Detailpinsel mit auswechselbaren, formfesten Synthetik-Spitzen, 7 mm und 9 mm.

06/20






170533

Flexibles Maskierungsklebeband, 2 mm und 3 mm breit

Doppelpack, elastisches Klebeband, 2 mm Breite x 18 m und 3 mm Breite x 18 m, deckt geschwungene Linien und Oberflächen präzise und faltenfrei ab. Keine Farbverläufe. Ohne Rückstände lösbar.

06/20



170539

Sägeblätter-Set für Bastelmesser

4er-Set mit feingezahnnten Mini-Sägeblättern, 0,24 mm, für das präzise Trennen von Kunststoff- und Ätzteilen. Passend zum »Bastelmesser mit 20 Klingen, Soft Grip«, Art. 170540.

06/20

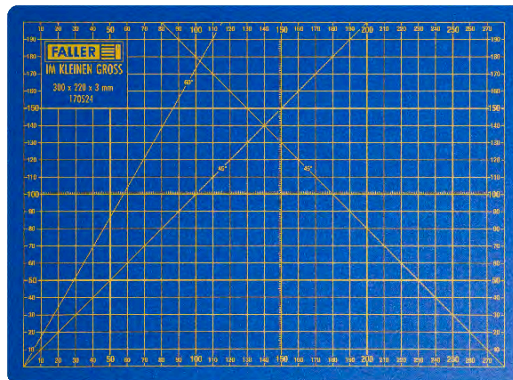


170548

Präzisionsbastelmesser

Präzisionsbastelmesser mit Aluminiumgriff, langlebiger SK5-Stahlklinge und Kunststoffschutzkappe.

06/20



170524

Schneidematte

Praktische Arbeitsunterlage! Schützt die Tischoberfläche und schont zugleich die Klingenschärfe Ihres Bastelmessers. Die langlebige, hochwertige Unterlage ist mit einer horizontalen und vertikalen cm-Rasterung und dem FALLER-Logo bedruckt. Durch den Sandwichaufbau des Materials selbstschließend nach Schnitten. Größe: 300 x 220 x 3 mm (A4).



170540

Bastelmesser mit 20 Klingen, Soft Grip

Aus Aluminium! Erleichtert Schneide- und Sägearbeiten im Hobby- und Modellbaubereich von Papier, Karton, Kunststoff, Holz und Folie. Der Soft Grip ist super komfortabel, auch im längeren Gebrauch und gibt zusätzliche Sicherheit beim Greifen. Der verstärkte Griff ermöglicht auch kleine Sägearbeiten. Ein Magnet am Ende des Messers erleichtert das Aufnehmen von Klingen oder kleinen Metallen. Die verschiedenen Klingen lassen sich durch den Drehverschluss schnell und einfach auswechseln. 4 Sorten Skalpell- und Sägeklingen enthalten. Incl. Box zur sicheren Aufbewahrung.

170688


Spezial-Seitenschneider

Zum gratfreien Abtrennen von feinsten Spritzteilen. Nur für Polystyrol und Kupferdraht geeignet.



**TOP
SELLER**

43




180735

Bastelplatte »Backstein«

Kitbashing und komplette Eigenbauten. Große, im Spritzgussverfahren hergestellte Bastelplatte mit strukturierter Ziegelmauerwerk-Oberfläche, vielseitig einsetzbar für die kreative Umgestaltung oder Erweiterung Ihrer Bausätze.

319 x 200 mm - 03/20




180736

Bastelplatte »Riffelblech«

Kitbashing und komplette Eigenbauten. Große, im Spritzgussverfahren hergestellte Bastelplatte mit strukturierter Riffelblech-Oberfläche, vielseitig einsetzbar für die kreative Umgestaltung oder Erweiterung Ihrer Bausätze.

319 x 200 mm - 03/20



180737

Bastelplatte »Holzschindeln«

Kitbashing und komplette Eigenbauten. Große, im Spritzgussverfahren hergestellte Bastelplatte mit strukturierter Holzschindeln-Oberfläche, vielseitig einsetzbar für die kreative Umgestaltung oder Erweiterung Ihrer Bausätze, z. B. für Dacheindeckungen oder Fassadenverkleidungen.

298 x 194 mm - 03/20



180738

Bastelplatte »Bruchstein«

Kitbashing und komplette Eigenbauten. Große, im Spritzgussverfahren hergestellte Bastelplatte mit strukturierter Bruchstein-Oberfläche, vielseitig einsetzbar für die kreative Umgestaltung oder Erweiterung Ihrer Bausätze.

303 x 197 x 3 mm - 03/20



180739

Bastelplatte »Reetdach«

Kitbashing und komplette Eigenbauten. Große, im Spritzgussverfahren hergestellte Bastelplatte mit strukturierter Stroh- oder Reet-Oberfläche, vielseitig einsetzbar für die kreative Umgestaltung oder Erweiterung Ihrer Bausätze, z. B. für Dacheindeckungen.

319 x 199 x 2 mm - 03/20



180740

Bastelplatte »Putz, grob«

Kitbashing und komplette Eigenbauten. Große, im Spritzgussverfahren hergestellte Bastelplatte mit grober Putz-Oberfläche, vielseitig einsetzbar für die kreative Umgestaltung oder Erweiterung Ihrer Bausätze, z. B. für die Gestaltung von Innen- und Außenwänden.

319 x 199 x 2,3 mm - 03/20



instagram.com/gebrfaller

Wir erweitern unsere Social Media-Präsenz und sind ab sofort auch unter @gebrfaller auf Instagram zu finden. Hier zeigen wir aktuelle Fotos, Nachrichten, Aktionen und bieten spannende Einblicke in alles, was uns inspiriert. Wir freuen uns über jeden Follower und auf viele Bilder von Ihren Projekten. Wie es geht? Ganz einfach: Taggen Sie Ihre FALLER-Bilder mit @gebrfaller oder dem Hashtag #gebrfaller.



Basteltipp:
Outdoor-Sitzlandschaft gebaut aus Art. 180904 und Art. 180903 auf dieser Seite unten.



180985
Altkleidercontainer
03/20



180986
16 Baumstämme
02/20



180987
4 Zelte
03/20


Videoportal mit Mehrwert

Auf unserem YouTube-Kanal zeigen wir Ihnen ab sofort auch hilfreiche Video-Tutorials, die Ihnen Grundkenntnisse und fortgeschrittene Techniken im Modellbau vermitteln.

Besuchen Sie:
 ▶ youtube.com/user/GebrFaller
 und unsere weiteren Social Media-Profile:
 ▶ facebook.com/faller.de
 ▶ instagram.com/gebrfaller



180988
Plumpsklo
02/20



180989
7 Kirchenbänke
02/20



180904
12 Paletten



180903
40 Säcke



FALLER CREATE



WILL ICH. MACH ICH!

Individuelle 1:87-Modelle online selbst gestalten



Begeisternde Technik

Mit FALLER CREATE hast du ein leicht zu bedienendes Online-Werkzeug zur Hand, mit dem das Konstruieren und Bearbeiten von Gebäudemodellen Spaß macht.



Individualisierung

FALLER CREATE bietet dir ein Höchstmaß an Gestaltungsfreiheit. Du entwirfst, kolorierst und individualisierst mit Ausstattungsteilen dein persönliches und unverwechselbares Unikat.



Geschwindigkeit

FALLER CREATE reduziert die Zeiten für den Design-, Fertigungs- und Versandprozess auf ein Minimum. Innerhalb weniger Tage hältst du dein Wunschmodell in Händen.



Made in Germany

Mit FALLER CREATE schaffst du detailreiche und hochwertige Gebäudemodelle aus einem recycelbaren Bio-Kunststoff. Das FALLER CREATE-Team steht dir dabei gerne mit Rat und Tat zur Seite.





PERFEKTES FINISHING

Auf www.faller-create.de findest du vom Unboxing bis zum Einbau zahlreiche Infos und Tipps zur Weiterverarbeitung und Fertigstellung deines CREATE-Modells. Dein Unikat wird dir innerhalb weniger Tage nach der Konstruktion zugesendet und lässt sich mit allen gängigen Kunststoff-Klebern und Modellfarben weiterverarbeiten. Unsere Empfehlungen zur Fertigstellung und Ausgestaltung findest du unter dem Menüpunkt »Finishing«.

Alle Infos unter: www.faller-create.de/finishing



FACEBOOK & YOUTUBE

FALLER CREATE ist jetzt auch auf Facebook und YouTube aktiv! Auf unseren beiden Social Media-Präsenzen freuen wir uns über deinen Besuch, deine Likes und Kommentare.

Die Facebook-Seite findest du hier: <http://bit.ly/fb-create>
Zum YouTube-Kanal gelangst du hier: <http://bit.ly/yt-create>



120290 Containerbrücke



120285 Baukran




232398 Gestüt »Erlenhof«

HIGHLIGHTS
2019
Rückblick und Anregung



130591 Tankstelle »Brandshof«



130810 Parkhaus



130611 Weinkellerei

wir
modell
bahner

Die Stadt gehört mir.



Die Markenwelt von FALLER





Umfangreiche Kataloge
und ausführliches
Prospektmaterial erhalten Sie im Modellbau-Fachhandel und auf:
www.faller.de

Ihr FALLER-Fachhändler

Gebr. FALLER GmbH
Kreuzstraße 9
78148 Gütenbach
Deutschland

Telefon +49 7723 651-0
info@faller.de



 www.faller.de
 www.car-system-digital.de
 www.facebook.com/faller.de
 www.instagram.com/gebrfaller
 www.faller-create.de