

NEUHEITEN N^o 1 2022



BÜRGERBAHNHOF WINTERBERG

Futuristisch, glasklar, farbenfroh

BEWEGTE MODELLWELTEN

Highlight: Luftrettungswache

SMART-EFFECTS-LED

Strahlende Kirmeswelten

CAR SYSTEM

Neu auf der Straße



IM KLEINEN GROSS

H0

4

Bahnhöfe, Bahntechnische Bauten	4 – 7
Handel, Gewerbe, Industrie	8 – 11
Die Stadt, das Dorf	12 – 15
Landschaftsbauten	16 – 17
Zubehör	16 – 17
Monatsmodelle	18
Aktions-Sets	19
Miniaturfiguren	20



Bewegte Modellwelten

Ein Luftrettungseinsatz mit Helikopter – Sehen. Erleben. Staunen.

Seiten 8/9

N

21

Bahnhöfe, Bahntechnische Bauten	21 – 22
Die Stadt, das Dorf	23 – 24
Monatsmodelle	25
Miniaturfiguren	25



Jetzt wird's richtig bunt!

Die neuen »Smart-Effects-LED« lassen jedes Kirmesmodell in völlig neuem Licht erstrahlen.

Seite 27

Z

26

KIRMES

27

CAR SYSTEM

28

Car System Digital	28
Car System	29

ANLAGENBAU

30

Pflanzen	30
Beleuchtung	31

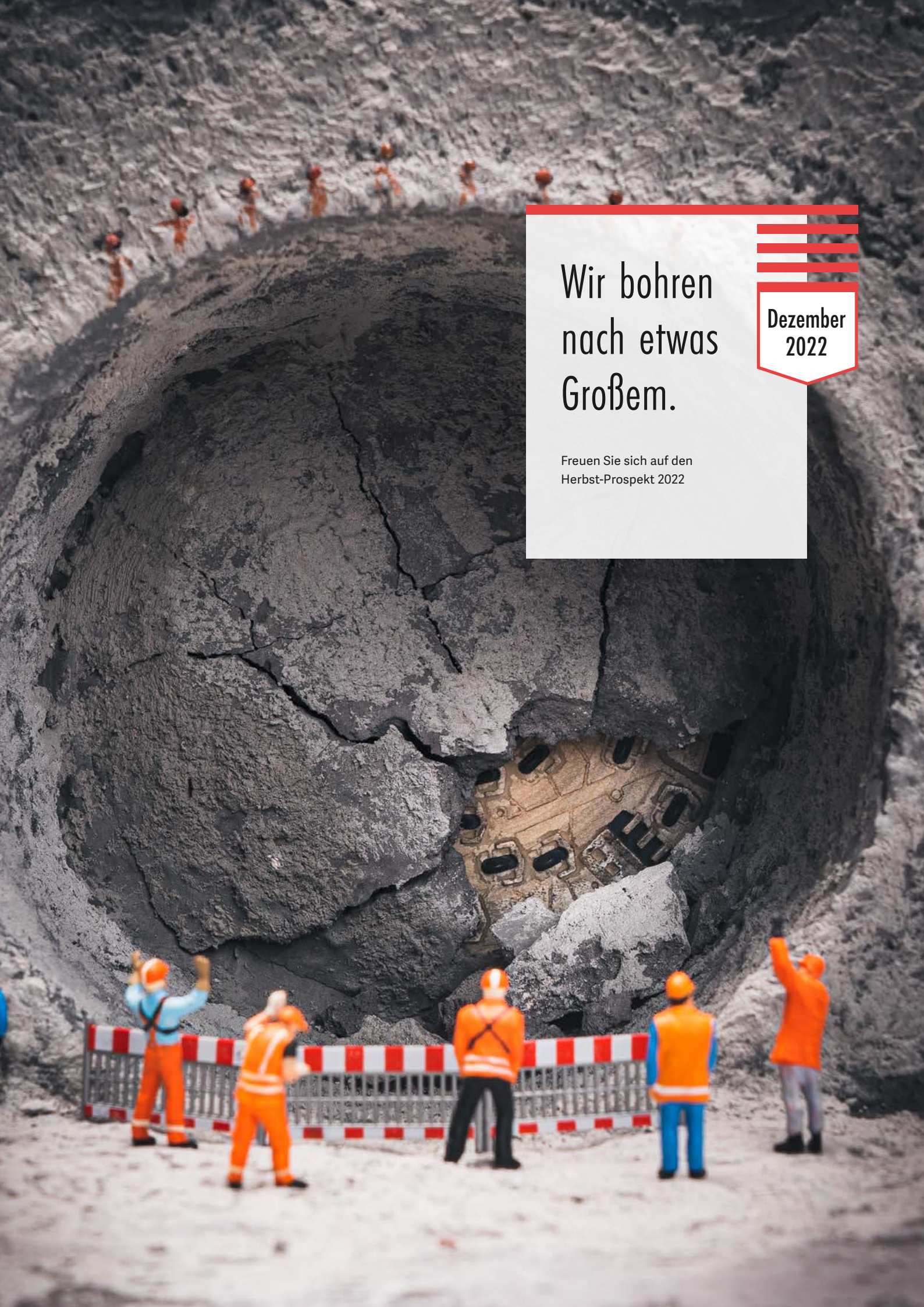
Symbolik

Spurweiten

H0	1:87 16,5 mm	N	1:160 9 mm
T	1:120 12 mm	Z	1:220 6,5 mm

Epochen

Epoche I	1880 – 1920	Epoche IV	1978 – 1985
Epoche II	1921 – 1945	Epoche V	1986 – 2006
Epoche III	1946 – 1977	Epoche VI	2007 – heute



Wir bohren nach etwas Großem.

Dezember
2022

Freuen Sie sich auf den
Herbst-Prospekt 2022

Wiedereröffnung am neuen Standort

Schwarzwald-Modellbahn

Mit 400 m² ist die Schwarzwald-Modellbahn die größte europäische Modelleisenbahn nach einem realen Vorbild: der berühmten Schwarzwaldbahn, die seit 1873 zwischen Offenburg und Konstanz verkehrt. Wie das Original ist auch die Schwarzwaldbahn im Modell eine echte Meisterleistung in Sachen Schienenbau. Rund 30 Zuggarnituren aktueller und historischer Baureihen bewältigen auf 1300 m H0-Gleis einen Höhenunterschied von 1,80 m, vorbei an Sommerfesten, Schafherden und Wanderwegen in der schönen Urlaubsregion. Und wenn es Nacht wird, erstrahlen Tausende von Lämpchen und zaubern ein Lichtermeer in die Halle.

Nach ihrem Umzug von Hausach nach Gutach hat die Schwarzwald-Modellbahn in ihrem neuen Zuhause den Betrieb aufgenommen.

Alle Infos zur neuen Schwarzwald-Modellbahn finden Sie auf: www.schwarzwaldmodellbahn-gutach.de



Kunst und Architektur

Swissness Applied

Unter dem Motto »Swissness Applied« widmet sich das US-amerikanische Architektenbüro »Architecture Office« in zahlreichen Projekten der Schweizer Architektur und dem Erhalt des schweizerischen kulturellen Erbes im Ausland – nicht selten unter Zuhilfenahme von FALLER-Bausätzen, wie bei einem im Januar 2022 startenden Seminar an der University of Houston. Auf die Ergebnisse darf man gespannt sein. Weitere Infos finden Sie auf: [instagram.com/_architectureoffice](https://www.instagram.com/_architectureoffice)



Installation »Fabricating Swissness«, Seoul Biennale of Architecture and Urbanism 2021, Südkorea. Fotografie: Hansol Bae.

Swissness Applied: Learning from New Glarus in Zürich. 2021, Park Books, ISBN 978-3-03860-244-6. Buchpräsentation: 3. März bis 14. April 2022, Buchhandlung Never Stop Reading, Zürich, Schweiz.



Alte Bekannte, nur kurz zu Besuch

In der Reihe »Alte Bekannte« finden Sie ausgewählte, seit mehreren Jahren vergriffene Highlight-Modelle als limitierte Wiederauflage zum attraktiven Preis. Die Reihe wird kontinuierlich um neue Bausätze für die Spuren H0 und N erweitert. Vielleicht ist ja auch Ihr Wunschmodell in Kürze wieder lieferbar.

130337

Historische Feuerwache 1 Nürnberg

**SHOP
ONLINE**

faller.de



Beratung und Reparatur

Wir machen das

Immer der richtige Ansprechpartner: Egal, ob es um Fragen zum Produkt oder eine professionelle Wartung geht – per E-Mail oder telefonisch helfen wir Ihnen gerne weiter.

E-Mail: kundendienst@faller.de
Telefon: +49 7723 651-106

Technischer Kundendienst

E-Mail: technischer-kundendienst@faller.de
Telefon: +49 7723 651-241

Telefonische Servicezeiten:

Montag – Mittwoch: 9:00 – 13:00 Uhr
Donnerstag: 9:00 – 16:00 Uhr
Freitag: 9:00 – 12:00 Uhr



Live und interaktiv

FALLER INSIGHTS

In den FALLER INSIGHTS-Sendungen zeigen wir Ihnen live aktuelle Projekte, Produktneuheiten und viele Praxis-Tipps rund um den Modellbau. FALLER-Mitarbeiter berichten Neues und Spannendes aus den verschiedenen Abteilungen und beantworten gerne Ihre Zuschauerfragen.

Die Streaming-Termine 2022 geben wir frühzeitig bekannt auf: youtube.com/c/faller.

Schalten Sie ein!

Exzellenter Mix aus Theorie und Praxis

FALLER-Workshops

Wir zeigen Ihnen, wie einfach und abwechslungsreich Modellbau sein kann. In FALLER-Workshops am Firmensitz in Gütenbach zeigen Ihnen unsere Experten die besten Arbeitstechniken sowie alle wichtigen Tricks und Kniffe bei der praktischen Umsetzung. Die Workshops zu den Themen Anlagenbau, Car System, Car System Digital und Car System Digital-Fahrzeugetüftung richten sich gleichermaßen an Anfänger und Fortgeschrittene.

Alle Infos erhalten Sie auf: faller.de

Car System Digital

18. – 19. März 2022
14. – 15. Oktober 2022

Car System Digital Fahrzeugetüftung

21. – 22. März 2022
17. – 18. Oktober 2022

Car System Basis

24. – 26. Juni 2022

Anlagenbau

1. – 3. April 2022
20. – 22. Mai 2022
16. – 18. September 2022

Anlagenbau

Thema: Bauernhaus in wildromantischer Umgebung
4. – 6. März 2022

Thema: Felsen, steile Hänge und Weinreben
2. – 4. September 2022

Thema: Schnee

18. – 20. November 2022

Eltern & Kind-Seminar

22. – 23. April 2022

Faller-Klassiker

ECHTE SAMMLEROBJEKTE – NEU AUFGELEGT!

109265

B-265 Altes Fabrikgebäude

Klassiker! Kleine Drehteilefabrik mit Verwaltungsgebäude, Fertigungstrakt, Pfortnerhäuschen, hohem Schornstein und einer Transportanlage. Bodenplatte beiliegend.



Ersterscheinung: 1970. Hochwertige Verpackung im Retro-Look, inklusive eines Reprints des damaligen FALLER-Magazins.

Epoche I • 233 x 185 x 183 mm • 05/22 • 47,99 €*





110128

Bürgerbahnhof »Winterberg«

»Futuristisch, glasklar, farbenfroh!« Moderner Mehrzweckbahnhof mit geschwungenem Dach nach dem 2018 errichteten Originalvorbild im Sauerländischen Wintersportort Winterberg. Die Dachkonstruktion ist der lokalen Skisprungschanze nachempfunden und überspannt mehrere Module des Gebäudeensembles. Neben der raumhoch verglasten Bahnhofshalle mit DB-Verkaufsschalter, Kiosk und Toiletten befinden sich in dem Gebäude ein Bürgerservice-Büro mit Touristik-Servicepoint, Räume der Volkshochschule und des Gesundheits- und Kreisjugendamtes sowie ein Restaurant. Für dieses „Bürgerbahnhof“-Konzept mit breiter Angebotspalette an Dienstleistungen erhielt Winterberg 2018 vom Verein »Allianz pro Schiene« die Auszeichnung »Bahnhof des Jahres« als kundenfreundlichster Bahnhof.

Epoche VI • 510 x 195 x 155 mm • 05/22 • 139,99 €*





5



120302

DB Pluspunkt

Maxi, Midi und Mini – Alle Services für Aufenthalt und Fahrt auf kleinem Raum. Ausgestaltungs-Set für den Bahnsteigbereich bestehend aus einem roten Turm und einem roten Tor, jeweils mit Fahrkartenautomat, Entwerter, Kartentelefon, Notruf- und Infosäule. Zwei Infopavillons mit Fahrplanvittrinen sowie zwei Wartepavillons mit Sitzgelegenheiten und Abfalleimern ergänzen das Set. Bei den Pavillons bieten seitliche Verglasungen Schutz gegen Wind und Wetter.

Epoche IV • MAXI: 132 x 34 x 43 mm • MIDI: 34 x 23 x 43 mm, 34 x 17,5 x 32 mm, 21 x 15 x 31,5 mm • MINI: 11,5 x 9 x 43 mm, 34 x 17,5 x 32 mm, 21 x 3 x 31,5 mm • 02/22 • 17,99 €*



110146

Bahnhof »Gomadingen«

An der Eisenbahnstrecke Schwäbische Alb-Bahn. Einheitsbahnhof des Typs IIa der Königlich Württembergischen Staats-Eisenbahnen nach dem Originalvorbild in Gomadingen bei Reutlingen. Das zweistöckige Empfangsgebäude mit Fahrkartenausgabe und Dienstwohnung ist mit Holz und Schindeln verkleidet. Die Fassaden der angebauten Wartehalle und des Güterschuppens sind verbrettert. Abtritt und Holzlege sind in einem separaten Gebäude untergebracht.

Epoche I - Bahnhof: 248 x 105 x 135 mm - Toilettenhaus: 112 x 80 x 58 mm - 04/22 - 74,99 €*
 6



151635

Wartende Personen

05/22 - 10,99 €*
 6





120287

Lokschuppen, 1-ständig

1-ständiger Lokschuppen in Fachwerkbauweise mit hellen Balken und gelber Klinker-Ausfachung. Der Lokschuppen bietet Platz für Loks bis 230 mm LüP.

Epoche II • 278 x 129 x 103 mm • 03/22 • 34,99 €*



120295

Ausschlackanlage mit Antriebsteilen

Abschlussdienst auf der Dampflokomotive. Ausschlackanlage mit Grube, Schrägaufzug und Antriebsteilen für die Auf- und Abwärtsbewegung der Schlackenhunte. Servo, Art. 180726 und Servosteuerung, Art. 180725 separat erhältlich.

Epoche III • Patiniertes Modell • 171 x 100 x 151 mm • Einbautiefe: 47 mm • 03/22 • 49,99 €*





130158


Luftrettungswache

Rund um die Uhr einsatzbereit. Moderner Luftrettungsstützpunkt für Ambulanz- und Rettungsflüge, bestehend aus einem Hubschrauberhangar für die Wartung und Einsatzvorbereitung, einem Dienstgebäude mit Einsatzzentrale, Technik- und Aufenthaltsräumen für die Besatzung sowie einem Hubschrauber des Typs EC 135**. Zubehör für die Ausgestaltung der Rettungsstation, wie eine fahrbare Plattform, Windsäcke, Antennen und eine Tankanlage beiliegend.

Bewegte Miniaturwelten. Clou des Modells sind verschiedene Bewegungsfunktionen, die den Einsatzablauf darstellen: bei Betätigung des beiliegenden Schalters öffnen sich die Hangartore, die Plattform samt Hubschrauber fährt heraus und die Rotorblätter des Helikopters beginnen sich zu drehen. Bei erneuter Betätigung laufen die Rotorblätter aus und bleiben stehen. Entsprechend lässt sich die Plattform samt Hubschrauber zurück in den Hangar fahren und die Tore schließen sich. Sind die Tore und die Plattform in Bewegung blinkt eine Warnlampe.

Antriebsteile, Steuerung, drei Motoren und ein Schalter sind im Bausatzumfang enthalten. Der Anschluss erfolgt an 5 V DC. Nutzen Sie für den Betrieb den FALLER »Transformator 50 VA 50-60Hz«, Art. 180641 oder für die Spannungsversorgung über einen vorhandenen USB-Port das »USB 2.0-Kabel, Typ A-Stecker an offenes Ende, 2 m«, Art. 180731.

Epoche VI • Bewegliches Modell • inkl. Motor • 400 x 264 x 112 mm • Einbautiefe: 27,5 mm • 07/22 • 379,99 €*





130892

Industriehalle im Bau, »Systembau«

Bauen mit System. Im Aufbau befindliche Produktions-, Speditions- oder Lagerhalle. Zwei Wände mit Tor- und Fensterausparungen, die Stützen und das Tragwerk sind bereits errichtet. Bodenplatte beliegend.

Kompatibel und erweiterbar mit Systemelementen der FALLER Goldbeck-Serie.

Epoche VI · 253 x 153 x 124 mm · 03/22 · 44,99 €*



130893

Fahrzeugunterstand, »Systembau«

Bauen mit System. Zweistöndiger, offener Fahrzeugunterstand mit zwei Oberlichtern und rückwärtiger Tür.

Kompatibel und erweiterbar mit Systemelementen der FALLER Goldbeck-Serie.

Epoche VI · 152 x 103 x 80 mm · 03/22 · 29,99 €*

130138

Stadteckhaus mit Tattoostudio

Vierstöckiges Stadteckhaus mit roter Klinkersteinfassade in den oberen Geschossen, weißen Fenstern und Dachgauben. Im Erdgeschoss mit Steinquaderfassade befindet sich ein Tattoostudio.

Epoche III - 210 x 155 x 185 mm - 03/22 - 59,99 €*



180852

2 Motorräder

Epoche IV - 03/22 - 5,99 €*

130167

Tankstelle »Hesselbach«

Tankstation in der Kleinstadt. Harmonisches Modell-Set bestehend aus zwei freistehenden Wohnhäusern mit Treppengiebeln, einer Werkstatt mit Schiebetoren und einer Tankinsel. Für die Ausgestaltung liegen ein Vordach, ein Zaun und ein ARAL-Schild bei. Bodenplatte inklusive.

Epoche III - 240 x 237 x 137 mm - 03/22 - 49,99 €*





130627

Stadthaus mit Kanzlei

Vierstöckiges Stadthaus mit Stuckfassade, einem zweigeschossigen Erker auf der Gebäuderückseite, Dachgauben und Dachzäunen. Im Erdgeschoss ist eine Kanzlei ansässig. Einzelne Fenster des Modells lassen sich geöffnet darstellen.

Epoche III • 145 x 145 x 201 mm • 03/22 • 54,99 €*



130628

Stadthaus mit Modellbaugeschäft

Dreigeschossiges Wohnhaus mit gemauerten Fenstereinfassungen, Solarmodulen auf dem Dach und einer Hinterhofdurchfahrt. Im Erdgeschoss befindet sich ein Modellbaugeschäft.

Epoche III • Patiniertes Modell • 136 x 125 x 174 mm • 05/22 • 39,99 €*



130587

Fachwerkhaus mit Brunnen

1-stöckiges Wohnhaus in Fachwerkbauweise mit grauen Balken und roter Ausfachung. Zwei Dachloggien, zwei große Gauben und die überdachte Veranda schmücken das kleine Gebäude mit Steinsockel, dessen Eingang über eine Außentreppe erreicht wird. Für die Szenenausgestaltung liegen ein Brunnen, ein kleiner Obelisk und Blumentröge bei.

Epoche I - 123 x 123 x 108 mm - 02/22 - 22,99 €*

13

130823

Bischofsturm

Mittelalterlich. 3-geschossiges, verputztes Steingebäude mit aufwendiger Fassadenmalerei und repräsentativer Freitreppe zum Eingang. Fachwerkelemente und Loggia schmücken das Dachgeschoss unter einem Satteldach mit verschiedenen Walmen.

Epoche I - 115 x 77 x 218 mm - 06/22 - 63,99 €*



130582

Rossmühle »Rahden«

Bewegte Miniaturwelten. Lasercut-Funktionsmodell einer historischen Rossmühle um 1860 mit quadratischem Grundriss, Fachwerkfassade und Ziegelrunddach nach einem Originalvorbild im Museumshof in Rahden-Kleinendorf, Nordrhein-Westfalen. Antriebsteile für die Motorisierung der Göpelanlage sowie Müller und Pferd als Miniaturfiguren liegen für die Szenengestaltung bei. Verwenden Sie für den Antrieb des Modells den Synchron-Bastelmotor, Art. 180629 oder den Getriebemotor, Art. 180722. Kein Motor beiliegend.

Besuchen Sie das Originalgebäude im:
www.museumshof-rahden.de

Epoche I • Bewegliches Modell • Lasercut-Modell •
 140 x 85 x 90 mm • 05/22 • 44,99 €*



180860

3 Gartenzäune

Epoche III • 1170 mm • 03/22 • 3,49 €*



180339

Longierzirkel

Epoche IV • Ø 144 x 20 mm • 05/22 • 19,99 €*



180854

14 Turmspitzen

Epoche I • 03/22 • 5,99 €*



180853

Zierbrunnen

Epoche I • 03/22 • 4,99 €*



130683

Kate »Sylt«

Ideal für Modellbauanfänger. Hell verputztes, einstöckiges Wohnhaus mit Ziegeldach und einem Schornstein. Gebäudesockel und -kanten sind farblich abgesetzt.

Epoche I - 106,5 x 64 x 62 mm - 03/22 - 19,99 €*



130684

Tiny House

Wohlfühl-Refugium. Kleine, eineinhalbgeschossige Wohnunterkunft mit einer Blechverkleidung des Unterbaus, Holzfassade, überdachter Veranda und zwei markanten Bullaugenfenstern. Die Wände des Modells sind aus gebeiztem Echtholz.

Epoche VI - Lasercut-Modell - 81 x 35 x 54 mm - 04/22 - 27,99 €*

190090

Jubiläumsmodell »Schrebergarten mit Figuren«

Limitiertes Jubiläumsmodell »75 Jahre FALLER«

Eine kleine Gartenoase auf der Modellanlage. Ausstattungs-Set für eine Schrebergartenszene bestehend aus einem Landschafts-Segment mit blühenden Blumen, einem Bauwagen, einer Umzäunung, gartentypischen Arbeitsgeräten und zwei Miniaturfiguren bei der Gartenarbeit.

Epoche III - Patiniertes Modell - 105 x 74 x 40 mm - 03/22 - 22,99 €*



180341

4 Altkleidercontainer

Epoche V - 02/22 - 12,99 €*





120527

Eisenbahn-Holzbrücke

Gedekte, zu den Seiten hin offene Eisenbahn-Holzbrücke mit einem Steinpfeiler und beidseitigen Steinbrücken als Widerlager.

Epoche I - 385 x 80 x 120 mm - 04/22 - 25,99 €*

180417

Eisenzäune-Set

Dekorativ. Ausgestaltungs-Set mit unterschiedlich gestalteten Schmiedezäunen mit Pforten.

Epoche II - Gesamtlänge: 1936 mm - 02/22 - 8,99 €*



180733

Bastelplatte »Biberschwanz«

Epoche I - 319 x 199 x 2,3 mm - 03/22 - 9,49 €* (148,75 €/m²)



180734

Bastelplatte »Bretter«

Epoche I - 319 x 199 x 2,3 mm - 04/22 - 9,49 €* (148,75 €/m²)




120526

2 Fußgängerbrücken

Wege und Pfade im Gelände ausschmücken. Brücken-Set bestehend aus einem Holzsteg und einer gemauerten Bogenbrücke, die sich z. B. zum Überqueren von Gräben und Bächen vielseitig einsetzen lassen.

Epoche I - Bogenbrücke: 220 x 22 x 31 mm - Holzsteg: 259 x 55 x 32 mm - 02/22 - 14,99 €*



180310

Gartensauna

Lasercut-Modell einer sechseckigen Saunahütte mit Fenstern und Kegeldach.

Epoche V - Lasercut-Modell - 56 x 49 x 39 mm - 03/22 - 8,99 €*

180312

Kleintiergehege

Spielgehege im Außenbereich. Lasercut-Modell eines Kleintierstalls aus Holz mit Überdachung und passender Innenausstattung für die Tiere, wie Rampen und Rückzugszonen.

Epoche V - Lasercut-Modell - 37 x 20 x 13 mm - 05/22 - 5,99 €*



180311

Grillhütte

Gesellig im eigenen Garten. Lasercut-Modell eines Grillpavillons mit großen Fenstern, einem Tisch und Sitzbänken.

Epoche V - Lasercut-Modell - 49 x 47 x 38 mm - 03/22 - 8,99 €*

180861

30 Kuscheltiere

Epoche IV - 03/22 - 3,99 €*





Monatsmodell
Januar

191773

Eisenbahn-/Straßenbrücke

Epoche I • 335 x 140 x 125 mm • Durchfahrtshöhe: 90 mm • 01/22 • 29,99 €*



Monatsmodell
Februar

191774

Alte Holzbrücke

Epoche I • 370 x 83 x 110 mm • 02/22 • 19,99 €*

Monatsmodell
März



191775

Großes Siedlungshaus

Epoche III • 160 x 128 x 124 mm • 03/22 • 24,99 €*

Monatsmodell
April



191776

Eisenbahn-Stahlbrücke

Epoche II • 1100 x 115 x 255 mm • Durchfahrtshöhe: 150 mm • 04/22 • 79,99 €*

Monatsmodell
Mai



191777

Werkstatt »Pfaff«

Epoche III • 172 x 235 x 84 mm • 05/22 • 25,99 €*

Monatsmodell
Juni



191778

Rathaus

Epoche III • 195 x 133 x 243 mm • 06/22 • 37,99 €*

190081

Brauerei »Peschl«

Repräsentatives Brauereigebäude mit dekorativen Zinnen und Turmerkern im Stil der Gründerzeit. Das zentrale Sud- und Maschinenhaus flankieren zwei seitliche Gewerbeanbauten. Eine Laderampe, ein rückseitig angebauter Schornstein, vier kupferfarbene Sudkessel für die Innenausstattung und Dekos der niederbayerischen Peschl-Brauerei komplettieren das Modell.

Epoche III • 390 x 200 x 325 mm • 05/22 • 79,99 €*



19





151636
In der Innenstadt
 05/22 - 12,99 €*



151651
Büroangestellte
 01/22 - 10,99 €*



151641
Marktverkäufer
 05/22 - 9,99 €*



151915
Tiere im Wald
 05/22 - 13,99 €*



151648
Kinderweihnachtschor
 05/22 - 10,99 €*



151647
Weihnachtsmarktbesucher
 05/22 - 12,99 €*



151631
Im Schloss
 05/22 - 10,99 €*



151632
Figuren-Set »Graf Dracula«
 05/22 - 12,99 €*



21

212124

Bahnhof-Set »Stugl-Stuls«

UNESCO-Welterbe. Originalgetreues Lasercut-Modell-Ensemble der im Jahr 1903 an der Albula-Strecke in Betrieb genommenen und heute denkmalgeschützten Station Stugl-Stuls, bestehend aus Bahnhof, Bahnwärterhaus und Toilettenhaus. Die Wände der Modelle sind aus gebeiztem Echtholz.

Epoche II • Lasercut-Modell • Bahnhof: 106 x 62 x 45 mm •
 Bahnwärterhaus: 64 x 48 x 43 mm • Toilettenhaus: 26 x 27 x 21 mm •
 04/22 • 64,99 €*



222223

Genossenschafts-Lagerhaus

Gebäude-Set bestehend aus einer großen Gewerbehalle in Fachwerkbauweise und einem mehrgeschossigen, verputzten Siloturm mit überdachten Laderampen.

Epoche III • Lagerhalle: 150 x 110 x 100 mm •
 Siloturm: 110 x 80 x 167 mm • 04/22 • 54,99 €*



22

222096

Lokwerkstatt

Zweigleisiges Ausbesserungswerk für die Instandhaltung Ihrer Schienenfahrzeuge.
Zweigeschossige Richthalle mit roter Klinkersteinfassade, einem Sheddach mit Lüftungsröhen und beidseitigen Rolltoren für die Durchfahrtsmöglichkeit.

Unterstand bis 178 mm LüP. Torhöhe SUK/Schienenunterkante: 36 mm. Gleismittenabstand: 67 mm.

Epoche III • 205 x 138 x 90 mm • 04/22 • 32,99 €*



222107

Moderner Lokschuppen, 2-ständig

Zweiständige Lokremise mit modernen Trapezblechfassaden. Die beweglichen Tore des Rechteckschuppens können mit den Artikeln Servo, Art. 180726 und Servosteuerung, Art. 180725 geöffnet und geschlossen werden. Der Bausatz enthält Teile für die optionale Gestaltung mit geschlossener Stirnseite oder mit Durchfahrtsmöglichkeit.

Epoche V • 191 x 110 x 76 mm • 03/22 • 44,99 €*



232381

Amtsgericht

Zweistöckiges Verwaltungsgebäude mit Walmdach, Dachgauben und einem Treppenhaus-Anbau. Haussockel, Eckquader und Fenstereinfassungen sind im Digitaldruck aufgebracht.

Epoche III - 165 x 82 x 86 mm - 03/22 - 49,99 €*

232397

Historisches Kaufhaus

Gebäudemodell mit markant dunkelroter Fassade in Anlehnung an das »Historische Kaufhaus« in Freiburg im Breisgau. Die Frontseite des Gebäudes verzieren Fassadenskulpturen, eine Wandmalerei und zwei Erker.

Epoche II - 122 x 66 x 95 mm - 02/22 - 64,99 €*





232172

Stadthaus mit Modellbaugeschäft

Viergeschossiges Wohnhaus mit Klinkerfassade, Stuckdekor, Mansardenfenster und einem Modellbaugeschäft mit großen Schaufenstern im Erdgeschoss.

Dem Bausatz liegt ein LEMKE Minis Volkswagen T3 Pritschen-Transporter mit FALLER-Motiv bei.

Epoche III • 92 x 88 x 147 mm • 02/22 • 24,99 €*

24

232170

Altstadtmauer-Set

Zwei Wehrtürme, zwei Mauerteile mit gedecktem Wehrgang und zwei Mauerruinen für die Gestaltung einer Altstadtmauer. Variable Anordnung möglich. Kombinierbar mit dem Altstadturm mit Mauer, Art. 232171.

Epoche III • Altstadtmauer-Wehrturm 1: 22 x 21 x 69 mm • Altstadtmauer-Wehrturm 2: 33 x 25 x 69 mm • Altstadtmauer: 85 x 20 x 69 mm (2 x) • Altstadtmauerstück: 24 x 13 x 59 mm (2 x) • 03/22 • 44,99 €*



232171

Altstadturm mit Mauer

Altstadturm mit quadratischem Grundriss, Durchfahrt und einer auskragenden Turmkrone aus Echtholz unter einem vierseitigen Spitzdach. Für die Gestaltung der Altstadtmauer liegen zwei Mauerelemente mit gedecktem Wehrgang und einem Treppenaufgang bei. Variable Anordnung möglich. Kombinierbar mit dem Altstadtmauer-Set, Art. 232170.

Epoche III • Altstadtmauer mit Treppenaufgang: 88 x 19 x 68 mm • Altstadtmauer: 85 x 20 x 69 mm • Altstadturm: 50 x 50 x 211 mm • Altstadtmauerstück: 24 x 13 x 59 mm • Durchfahrtshöhe: 30 mm • 03/22 • 49,99 €*



231712

2 Altstadt Häuser

Epoche III • Stadthaus 1: 92 x 88 x 138 mm •
 Stadthaus 2: 92 x 96 x 145 mm • 03/22 •
 46,99 €*



Monatsmodell
März

25

Monatsmodell
Juni



231711

Ölförderpumpe

Epoche III • 146 x 69 x 82 mm •
 06/22 • 17,99 €*



155604

Wartende Personen

05/22 • 11,99 €*



155607

In der Innenstadt

05/22 • 13,49 €*



26



282793

Gasthaus »Kupfer«

Aus der Blütezeit der niedersächsischen Fachwerkkunst. Lasercut-Modell des historischen Gasthofs »Kupfer« im Städtchen Stolberg im Südharz. Die Fassadenteile des zweigeschossigen Gebäudes sind mit Ornamenten der Fachwerkrenaissance digital bedruckt.

Epoche I • Lasercut-Modell • 44 x 43 x 50 mm • 04/22 • 49,99 €*


282792

Stadthaus mit Bäckerei

Lasercut-Modell eines vierstöckigen Wohnhauses mit Satteldach und Dachgaube und einer Klinkerfassade mit gemauerten Fenstereinfassungen zur Straßenseite. Im Erdgeschoss befindet sich eine kleine Bäckerei.

Epoche II • Lasercut-Modell • 31,5 x 42 x 65 mm • 02/22 • 29,99 €*





180795

»Smart-Effects-LED« Starter-Set

Smartes Lightstrip – Jetzt wird's richtig bunt!

Komplett-Set für die animierte Farb-Beleuchtung von Kirmes-Modellen, bestehend aus einem LED-Lichtstreifen mit Steuerung und Netzteil.

- Flexibler 0,5 m-Lichtstreifen bestückt mit 150 einzeln adressierbaren RGB-LEDs
- Sämtliche Lichtfarben und Farbtemperaturen verfügbar
- Intuitive Steuerung über Smartphone-App oder mit beiliegendem Handgerät
- Zahlreiche vorprogrammierte und veränderbare Lichtbilder
- Farbauswahl, Helligkeit, Geschwindigkeit, Effektlänge, Laufrichtungen individuell einstellbar
- Musiksteuerung durch Umgebungsgeräusche
- Gleichzeitiger Betrieb von zwei unterschiedlichen Lichtbildern möglich
- Timer für Zeitschaltungen

Der Lichtstreifen lässt sich leicht biegen, formen und auf die gewünschte Länge (alle 16 mm) zuschneiden. Die Abschnitte sind wiederverwendbar.

Ein Lichtstreifen lässt sich bis zu einer Länge von 2 m erweitern. »Smart-Effects-LED« Lichtstreifen-Verlängerung, 150 LEDs/0,5 m, Art. 180796 separat erhältlich.

Technische Daten:

- RGB-LEDs, Full Color, 24 Bit
- Anzahl LEDs: 150
- Maße Lichtstreifen: 500 x 4 x 1,2 mm
- Spannung: 5 V DC
- App-Support: iOS 10.0 / Android 4.4 oder höher

Batterie für RF-Fernbedienung Typ CR2025, 3 V enthalten.

500 x 4 x 1,2 mm • 08/22 • 179,99 €*



© KIRMES 2022. Alle Rechte vorbehalten. KIRMES ist ein eingetragenes Warenzeichen der KIRMES AG. Alle anderen Warenzeichen sind Eigentum ihrer jeweiligen Inhaber.

180796

»Smart-Effects-LED« Lichtstreifen-Verlängerung, 150 LEDs/0,5 m

LED-Lichtstreifen-Verlängerung für »Smart-Effects-LED« Starter-Set, Art. 180795.

Bitte beachten Sie, dass eine Nutzung nur in Kombination mit dem »Smart-Effects-LED« Starter-Set, Art. 180795 möglich ist.

500 x 4 x 1,2 mm • 08/22 • 85,99 €*



© KIRMES 2022. Alle Rechte vorbehalten. KIRMES ist ein eingetragenes Warenzeichen der KIRMES AG. Alle anderen Warenzeichen sind Eigentum ihrer jeweiligen Inhaber.



Freifall-Turm
»Power Tower«




Autoscooter
»Star Drive«

QR-Code scannen und
FALLER »Smart-Effects-LED« erleben

CAR SYSTEM DIGITAL

DIGITALE FAHRZEUG- UND VERKEHRSTEUERUNG



Fahrspaß pur!

Autonomes Fahren auf Ihrer Modellanlage

- vollautomatische Verkehrssteuerung inkl. Abstandsüberwachung
- hohe Anzahl an Digitalfahrzeugen mit realistischem Anfahr- und Bremsverhalten
- Fahrzeugortung via Ultraschall und Verkehrssteuerung per Funk
- Echtzeitsteuerung der Fahrzeugfunktionen möglich
- integrierte Einrichtung und Steuerung von Lichtsignalen
- Anlagen-/Straßenbau reduziert auf Führungsdraht und Abzweigungen
- minimale Verkabelung durch LocoNet- und Funk-Kommunikation

Erfahren Sie mehr auf: faller.de



161366

Car System Digital Lautsprecher

Sound auf der Anlage! Lautsprecher zum Nachrüsten von Umbaufahrzeugen in Verbindung mit dem »Umrüstkit Analog-Digital«, Art. 163701.

04/22 - 9,99 €*



161434

VW Crafter »Feuerwehr-Rettung« (HERPA)

VW Crafter in der Kasten-Version als Leitwagen-Modell für den Feuerwehr-Rettungseinsatz. Ohne Blinkelektronik.

Epoche V · 04/22 · 149,99 €*



161436

LKW MB SK »Biodiesel« (HERPA)

Mercedes Benz der »schweren Klasse«. Modelljahr des Originals: 1994. Die SK-Baureihe wurde zwischen 1989 und 1998 produziert und dann vom Actros abgelöst. Das Modell ist mit einem Biodiesel-Motiv bedruckt.

Epoche V · 05/22 · 119,99 €*



161435

MB Sprinter (HERPA)

Epoche V · 04/22 · 99,99 €*

Technische Fahrzeugdetails

- leistungsstarker, verschleißfester Antriebsmotor
- Vollgummibereifung
- Fahrzeug enthält Akku
- mehrere Stunden Laufzeit pro Akku-Ladung
- eingebaute Ladebuchse
- Ladegeräte (Art. 161349 oder Art. 161690) verwenden

Bitte beachten:

- zum Straßenbau nur FALLER Originalmaterialien verwenden, um den sicheren Betrieb zu gewährleisten
- ausführliche Fahrzeulanleitung

Ersatzteile sind über den Fachhandel oder direkt bei FALLER erhältlich. Infos unter: faller.de



161451

Car System Start-Set »Straßenbau«

Start-Set für den Bau von Car System-Straßen.

Inhalt:

- Spezialfahrdraht, 5 m
- Straßenfarbe, 90 ml, Farbton wie Art. 180506
- Straßen-Spachtelmasse, 250 g
- Leitplanken
- Begrenzungspfähle
- Straßenmarkierungen als Anreibesymbole
- Ausführliche Straßenbau-Anleitung

03/22 · 34,99 €*

181286

14 runde und 18 eckige Heuballen

Für Grünlandregionen. Landwirtschaftliches Ausstattungs-Set mit zahlreichen Rundballen und stapelbaren Quaderballen.

05/22 • 12,99 €*



181287

22 Schilfpflanzen

Wasserlandschaften. 22 Schilfpflanzen mit Blättern und Blüten für die realistische Bepflanzung an Gartenteichen, Seen und Sümpfen.

Höhe: ca. 19 mm • 05/22 • 12,99 €*




181288

20 Lauchpflanzen

Frisches Gemüse aus dem Beet. 20 Porreepflanzen, die sich mit einer kleinen Bohrung für die Stange und einem Tropfen Klebstoff leicht platzieren lassen.

Höhe: ca. 12 mm • 05/22 • 12,99 €*



181619

Blätterfoliage, mittelgrün

ca. 300 x 200 mm • 05/22 • 8,99 €*



181620

Blätterfoliage, weidegrün

ca. 300 x 200 mm • 05/22 • 8,99 €*

Naturgetreue Blätter auf einem kaum sichtbaren Trägermaterial für die Gestaltung von Büschen und Bodendeckern, die Mauer- und Fassadenbegrünung sowie das Kaschieren von Übergängen im Geländebau. Leichte Verarbeitung durch die Dehn- und Formbarkeit des filigranen Vlieses.

Verarbeitungshinweis:

Blätterfoliage in kleinere Stücke reißen oder schneiden. Fixierung mit schnell-trocknendem Kleber, z. B. FALLER Colofix oder Colofix-Color.



180111

LED-Wandleuchten, Sechskantlaterne mit Krone, 3 Stück

Atmosphäre schaffen mit zeitlosem Design. 3er-Set einer Wandleuchte in detaillierter Ausführung, einflammig, mit sechskantigem Lampenkopf. Die Lampe lässt sich einfach an Gebäuden oder Mauern installieren und in Szene setzen. Die Laterne eignet sich in besonderem Maße für die stimmungsvolle Beleuchtung von Altstädten, historischen Szenarien und Parks. Das Modell ist aus filigranem Kunststoff gefertigt und mit langlebiger LED-Technik ausgestattet. Anschlussfertig für 12 V Gleichspannung (DC). Nutzen Sie für den Betrieb den FALLER Transformator 50 VA 50-60Hz, Art. 180641.

Höhe: 32 mm • Lichtfarbe: warm weiß • 04/22 • 14,99 €*



180112 3 Stück • 16,99 €*
180212 1 Stück • 6,99 €*

**LED-Parklaterne,
Sechskantlaterne mit Krone**
Höhe: 65 mm • Lichtfarbe:
warm weiß • 04/22



272128 3 Stück • 15,99 €*
272228 1 Stück • 6,99 €*

**LED-Parklaterne,
Sechskantlaterne mit Krone**
Höhe: 55 mm • Lichtfarbe:
warm weiß • 04/22



GEBÄUDE-MODELLBAU MIT IDEEN.

Sind Sie Modellbauanfänger, der gerne koloriert? Oder haben Sie schon einmal ein serienmäßiges Modell aus Kunststoff, Lasercut oder Karton umgebaut, verbessert oder gesupert?

Gebäudemodelle ganz nach Ihren Vorstellungen realisieren Sie leicht und hochwertig im 3D-Druck-Verfahren.

Mit dem Onlinetool FALLER CREATE entwerfen und konstruieren Sie Ihr Wunschmodell, das FALLER individuell für Sie produziert.

Die Wasserburg von Jan-Eric Schacht gewann den ersten Platz in einem Wettbewerb der schönsten 3D-Druck-Modelle.



FREIER BAUEN MIT MEHR MÖGLICHKEITEN

Das neue FALLER CREATE ist da!

Wir freuen uns sehr, Ihnen das neue FALLER CREATE vorstellen zu dürfen! In den letzten Monaten haben wir alles gegeben, um die am meisten gewünschten Funktionen umzusetzen und FALLER CREATE auf ein neues Level zu heben. faller-create.de

Individuell konstruieren

Mit FALLER CREATE gestalten und bearbeiten Sie Ihr H0-, TT-, N- oder POLA G-Wunschmodell komfortabel im Webbrowser. Rohbauten, Dächer, Fassaden und alle Gebäudeelemente lassen sich mit wenigen Mausklicks variieren. Probieren Sie Ihre Ideen ganz einfach aus und schaffen Ihre individuelle Eigenkreation.



3D-Druck im selbstgewählten Maßstab

Ihr modellierter Entwurf wird mit allen Details im modernen 3D-Druckverfahren realisiert, je nachdem welchen Maßstab Sie in 1:87 (H0), 1:120 (TT), 1:160 (N) oder 1:22,5 (POLA G) gewählt haben. Der Gebäudekörper, das Dach und ausgewählte Ausstattungsteile werden an Ihre Postanschrift zugesendet, sodass Sie innerhalb weniger Tage Ihr individuelles 3D-Modell in den Händen halten.



Perfektes Finishing


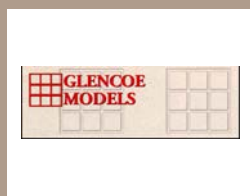
Ihr FALLER CREATE-Modell lässt sich ideal nachbearbeiten, lackieren oder kolorieren. Die Materialien der Einzelteile lassen sich mit allen gängigen Kunststoff-Klebstoffen fixieren und mit geeigneten Modellfarben individuell gestalten. Die weiße Basisfarbe des Modells garantiert perfekte Ergebnisse bei der Farbgestaltung.



Erklär- und Konstruktionsvideos

Zum Einstieg bietet sich unser YouTube-Kanal mit verschiedenen Erklärvideos an. In den Konstruktionsvideos sehen Sie anhand des Baus von Gebäudemodellen die Software in der Anwendung. Außerdem erhalten Sie ganz nebenbei auch Inspiration für Ihr eigenes Modell.

Die Markenwelt von FALLER



Umfangreiche Kataloge und ausführliches Prospektmaterial erhalten Sie im Modellbau-Fachhandel und auf: faller.de

Gebr. FALLER GmbH
Kreuzstraße 9
78148 Gütenbach
Deutschland

Telefon +49 7723 651-0
info@faller.de

faller.de
 faller-create.de
 facebook.com/faller.de
 instagram.com/gebrfaller
 youtube.com/c/faller

Ihr FALLER-Fachhändler

